INSTITUTO DE PREVIDÊNCIA SOCIAL DO MUNICÍPIO DE BETIM - IPREMB

RELATÓRIO GERENCIAL – SETEMBRO/2020

Betim, 15 de outubro de 2020

SUMÁRIO

1. RELATÓRIO DE EXECUÇÃO ORÇAMENTÁRIA, FINANCEIRA E PATRIMONIAL 4
1.1 EXECUÇÃO DA DESPESA 5
2. RELATÓRIO DA DIVISÃO DE INVESTIMENTOS 7
2.1. DA POSIÇÃO DA CARTEIRA DE INVESTIMENTOS E O ENQUADRAMENTO DAS APLICAÇÕES FINANCEIRAS. 7
2.2. INVESTIMENTOS POR SEGMENTO 7
2.3. POSIÇÃO POR INSTITUIÇÕES 7
2.4. ENQUADRAMENTO DAS APLICAÇÕES 8
2.5. QUADRO COMPARATIVO COM A META ATUARIAL 9
2.6. PATRIMÔNIO LÍQUIDO 9
2.7. RANKING DOS FUNDOS 10
2.8. ANÁLISE DO RETORNO X RISCO 11
2.9. ENQUADRAMENTO 113
2.10. COMENTÁRIO 134
3. RELATÓRIO – PROCESSOS DE APOSENTADORIA E PENSÃO CONCEDIDOS PELA DIVISÃO DE BENEFÍCIOS DO IPREMB 16
3.1. PROCESSOS DE APOSENTADORIA CONCEDIDOS 16
3.1.1. APOSENTADOS POR SECRETRARIAS 17
3.1.1.1. ADMINISTRAÇÃO 17
3.1.1.2. EDUCAÇÃO 17
3.1.1.2. SAÚDE 18
3.2. TIPOS DE BENEFÍCIOS CONCEDIDOS 19
3.3. PENSÕES CONCEDIDAS 20
3.4. PROCESSOS COM PENDÊNCIAS 21
3.5. FISCAP 23
3.6. COMPREV – COMPENSAÇÃO PREVIDENCIÁRIA 24
3.6.1. REPASSES ACUMULADOS 25
3.7 ESTUDOS PRÉVIOS 26

3.8. ESTUDOS PRÉVIOS - AVALIAÇÃO DE APOSENT. ESPECIAL INSALUBRE27
3.9. DEMANDAS EXTRAORDINÁRIAS 28
3.10. CONSIDERAÇÕES FINAIS 28
4. RELATÓRIO DA DIVISÃO ADMINISTRATIVA 30
4.1. CONTRATOS VIGENTES..... 30
4.2. PROCESSOS DE COMPRAS ABERTOS..... 33
4.3. LICITAÇÕES EM ANDAMENTO 34
4.4. EVOLUÇÃO DA FOLHA DE PAGAMENTO. 35
4.4.1. EVOLUÇÃO DA FOLHA – ATIVOS, PENSIONISTAS E INATIVOS.....35
4.4.2. EVOLUÇÃO DA FOLHA – ATIVOS. 35
4.4.3. EVOLUÇÃO DA FOLHA – PENSIONISTAS. 36
4.4.4. EVOLUÇÃO DA FOLHA - INATIVOS. 36
5. RELATÓRIO DA OUVIDORIA IPREMB 37
5.1. DEMANDAS POR MÊS 37
5.1.1. DEMANDAS POR CATEGORIA 38
5.1.2. MEIOS DE ACESSO.....38
5.1.3. DIVISÕES DEMANDADAS 39
5.1.4. TEMPO DE RESPOSTA AO MANIFESTANTE 40
6. RELATÓRIO PROTOCOLO.....40
6.1. DOS MEIOS DE ATENDIMENTO – TELEFÔNICO E PRESENCIAL..... 40
6.2. DAS DEMANDAS POR CATEGORIA 41
6.3. DOS TIPOS DE PROCESSOS ABERTOS.....41

RELATÓRIO DO INSTITUTO DE PREVIDÊNCIA SOCIAL DO MUNICÍPIO DE BETIM – IPREMB

1. RELATÓRIO DE EXECUÇÃO ORÇAMENTÁRIA, FINANCEIRA E PATRIMONIAL.

A seguir demonstramos o quadro da Receita arrecadada e a Despesa paga no exercício de **2020** relativos ao mês de **AGOSTO**.

A receita arrecadada no mês **AGOSTO/2020** foi da ordem de **R$ 12.706.452,47** as quais foram classificadas conforme quadro abaixo:

Quadro 1 – Execução da despesa

RECEITAS	VALOR
Contrib. do Servidor/Patronal	3.950.935,69
Rec. Patrimonial	8.321.442,46
Outras Rec Corrente	320.557,55
Contrib. Patronal (Rec. IntraOrç)	85.737,38
Parcelamento (Rec. IntraOrç)	0,00
Outras Rec. Corrente IntraOrç	27.779,39
TOTAL RECEITA	**12.706.452,47**

Em seguida demonstramos graficamente a Receita Realizada no mês de **AGOSTO/2020**.

Gráfico 1 – Receita realizada em agosto/2020

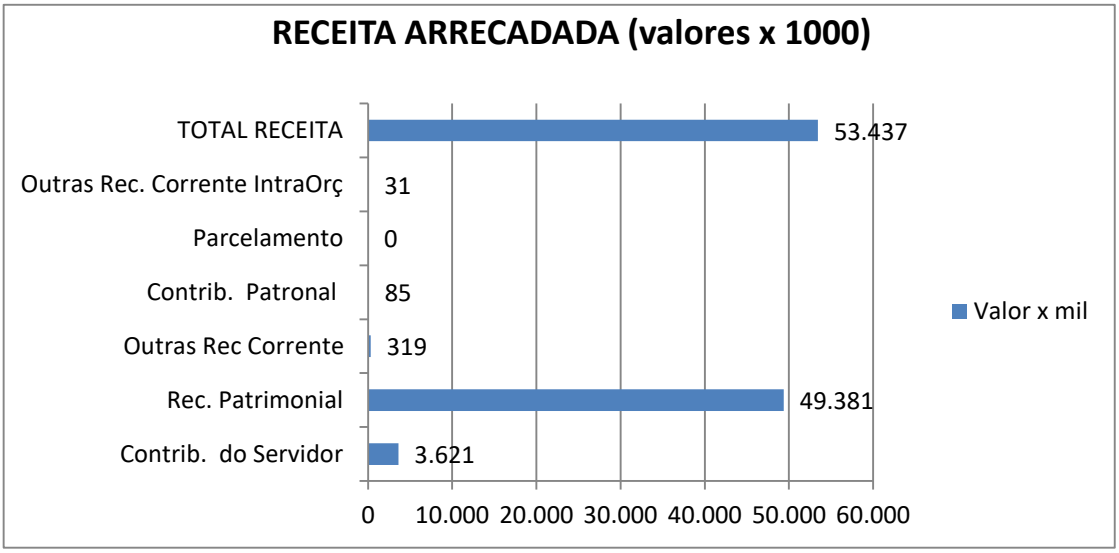

A receita para o exercício de 2020 do IPREMB foi orçada em **R$ 273.846.000,00** e até o mês de agosto/2020 foi arrecadado o valor total de **R$ 243.992.166,23**. Verifica-se que foi arrecadado até o mês agosto/2020 o percentual de **89,10%** da receita orçamentária prevista para o ano de 2020.

1.1 EXECUÇÃO DA DESPESA

Quanto à despesa de **agosto/2020**, sua execução atingiu o valor de **R$ 16.984.862,17**, demonstramos no quadro abaixo, sua distribuição através dos programas de trabalho aprovados no orçamento de 2020.

Quadro 2 – Execução da despesa

Programa de Trabalho	***Valor da Despesa***
Equipmto e Mat. permanente	0,00
Aquisição de Imoveis – Sede	847.500,00
Atividades do IPREMB	332.553,15
Inativos e Pensionistas-PMB	2.817.608,51
Inativos e Pensionistas-IPREMB	12.444.695,13
Indenizações e Ressarcimentos	3.436,20
Encargos Tributario – PASEP	534.369,68
Precatorios e Sent. Judicial	4.699,50
Total DESPESA	**16.984.862,17**

Gráfico 2 – Execução da despesa – agosto/2020

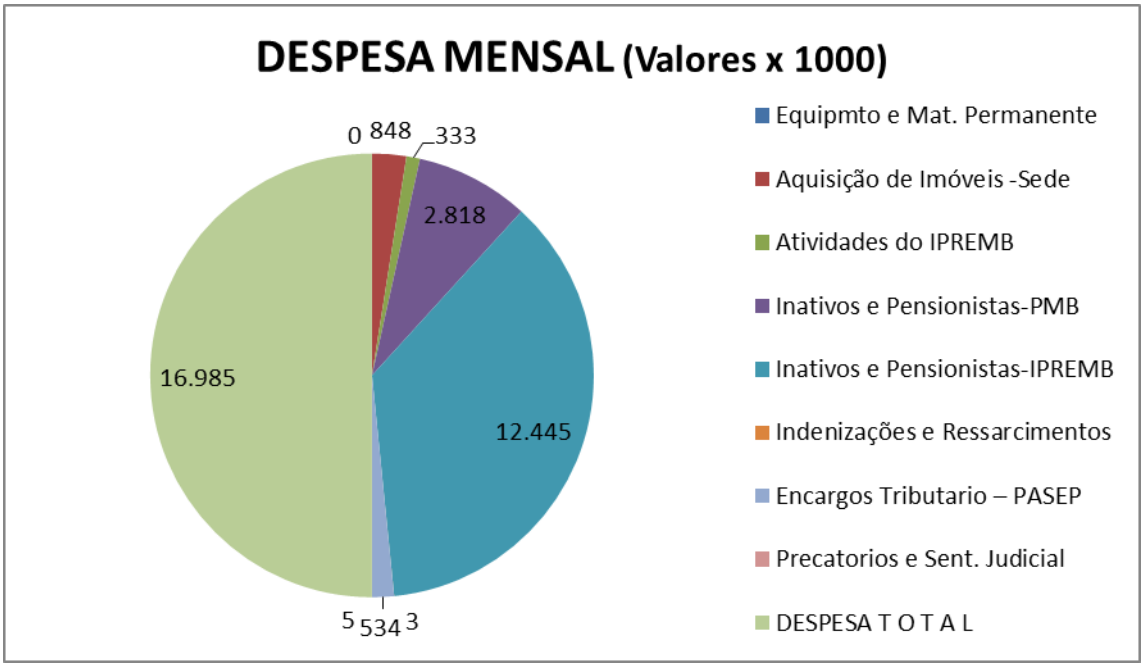

A despesa no exercício de 2020, até a data de 31/08/2020, atingiu o montante de gastos na ordem de R$ 148.107.542,91.

O saldo financeiro do Instituto ficou contabilizado da seguinte forma até 31/08/2020:

- Bancos Conta Movimento: R$ 0,00
- Investimento e Aplicações Financeiras: R$ 1.236.177.520,04
- **TOTAL** **R$ 1.236.177.520,04**

A posição da dívida referente aos oito (08) Termos de Parcelamentos firmados entre o Município de Betim e o IPREMB ficou demonstrada contabilmente da seguinte forma em 31/08/2020:

- Saldo da dívida nominal em 31/12/2019 : R$ 314.129.121,43
- Parcelamento 091/2020: R$ 25.155.197,61
  - Dívida nominal total R$ 339.284.319,04
- Valores pagos até 31/08/2020 : R$ 9.526.662,63
- **TOTAL Divida nominal em 31/08/2020** **R$ 329.757.656,41**

2. RELATÓRIO DA DIVISÃO DE INVESTIMENTOS

2.1. DA POSIÇÃO DA CARTEIRA DE INVESTIMENTOS E O ENQUADRAMENTO DAS APLICAÇÕES FINANCEIRAS – SETEMBRO/2020.

Quadro 3- Posição patrimônio

SETEMBRO 2020	
VALOR APLICADO	R$ 1.212.603.778,24
VALOR EM CONTA	R$ 0,00
TOTAL:	**R$ 1.212.603.778,24**

2.2. INVESTIMENTOS POR SEGMENTO

Quadro 4 - Por segmento

Investimento	Valor	%
Inv. Exterior	38.374.630,47	3,16%
Renda Fixa	847.891.895,97	69,92%
Renda Variável	326.337.251,80	26,91%
Total Geral	**1.212.603.778,24**	**100,00%**

2.3. POSIÇÃO POR INSTITUIÇÕES

Quadro 5 – Investimento por Instituição

Gestor	Valor	%
Caixa Econômica Federal	429.384.604,09	35,41%
Itaú Unibanco	233.409.935,32	19,25%
BB Gestão de Recursos DTVM	154.221.353,96	12,72%
Bradesco Asset Management	112.400.556,04	9,27%
BTG Pactual Gestora de Recursos	78.851.836,08	6,50%
Títulos Públicos Federais	45.594.321,90	3,76%
Outros	158.741.170,85	13,09%
Total Geral	**1.212.603.778,24**	**100,00%**

2.4. ENQUADRAMENTO DAS APLICAÇÕES

Quadro 6 - Enquadramento das Aplicações

Lig.	Descrição	Limite Resolução	Limite Política de Investimento	Posição carteira do IPREMB em setembro/2020
Renda fixa		**100%**	**100%**	**69,92%**
7º I A	Títulos Públicos - Art. 7º, I, a	100%	100%	3,76%
7º I B	FI 100% Títulos TN - Art. 7º, I, b	100%	100%	40,31%
7º I C	Fundos de índices carteira 100% Títulos Públicos - Art. 7º, I, c	100%	100%	-
7º II	Operações compromissadas - Art. 7º, II	5%	5%	-
7º III A	Fundos referenciados em indicadores RF* - Art. 7º, III, a	60%	60%	-
7º III B	Fundos de índices (ETF) em indicadores títulos - Art. 7º, III, b	60%	60%	-
7º IV A	FI Renda Fixa - Geral - Art. 7º, IV, a	40%	40%	23,09%
7º IV B	FI Renda Fixa (ETF) - quaisquer indicadores - Art. 7º, IV, b	40%	40%	-
7º V B	Letra Imobiliária Garantida - LIG - Art. 7º, V, b	20%	20%	-
7º VI A	CDB nos limites garantidos pelo FGC - Art. 7º,VI, a	15%	15%	-
7º VI B	Poupança nos limites garantidos pelo FGC - Art. 7º,VI, b	15%	15%	-
7º VII A	FI em Direitos Creditórios - Cota Sênior - Art. 7º, VII, a	5%	5%	1,26%
7º VII B	FI Renda Fixa "Crédito Privado" - Art. 7º, VII, b	5%	5%	1,51%
7º VII C	FI Renda Fixa de debêntures de infraestrutura- Art. 7º, VII, c	5%	5%	-
Renda variável		**30%**	**30%**	**26,91%**
8º I A	FI de Ações - Índices c/ no mínimo 50 ações - Art. 8º, I, a	5%	5%	-
8º I B	ETF de Ações - Índices c/ no mínimo 50 ações - Art. 8º, I, b	30%	30%	-
8º II A	FI de Ações - Geral - Art. 8º, II, a	20%	20%	19,48%
8º II B	ETF de Ações - Geral - Art. 8º, II, b	20%	20%	-
8º III	FI Multimercado - Aberto - Art. 8º, III	20%	20%	2,33%
8º IV A	FI em Participações - Art. 8º, IV, a	10%	10%	2,45%
8º IV B	FI Imobiliários - Art. 8º, IV, b	5%	5%	2,65%
8º IV C	FI Ações - Mercado de Acesso	5%	5%	-
Inv. exterior		**10%**	**10%**	**3,16%**
9ºA I	FIC e FIC FI - Renda Fixa - Dívida Externa	5%	5%	-
9ºA II	FIC - Aberto - Investimento no Exterior	10%	10%	-
9ºA III	Fundo de Ações BDR Nível 1 - Art. 9º-A, III	10%	10%	3,16%

2.5. QUADRO COMPARATIVO COM A META ATUARIAL

Quadro 7 – Comparativo com a meta atuarial

	IPCA (%)	Meta atuarial (%)	Rentabilidade média da carteira (%)	% atingido da meta
jan/20	0,21%	0,70%	0,98%	40,45%
fev/20	0,25%	0,74%	-1,82%	-346,62%
mar/20	0,07%	0,56%	-8,31%	-1591,66%
abr/20	-0,31%	0,18%	2,62%	1393,82%
mai/20	-0,38%	0,10%	2,39%	2178,14%
jun/20	0,26%	0,75%	2,78%	271,65%
jul/20	0,36%	0,85%	2,74%	223,07%
ago/20	0,24%	0,73%	-0,26%	-135,44%
set/20	0,64%	1,13%	-1,13%	-199,98%
Acumulado	**1,34%**	**2,18%**	**-0,54%**	**-124,61%**

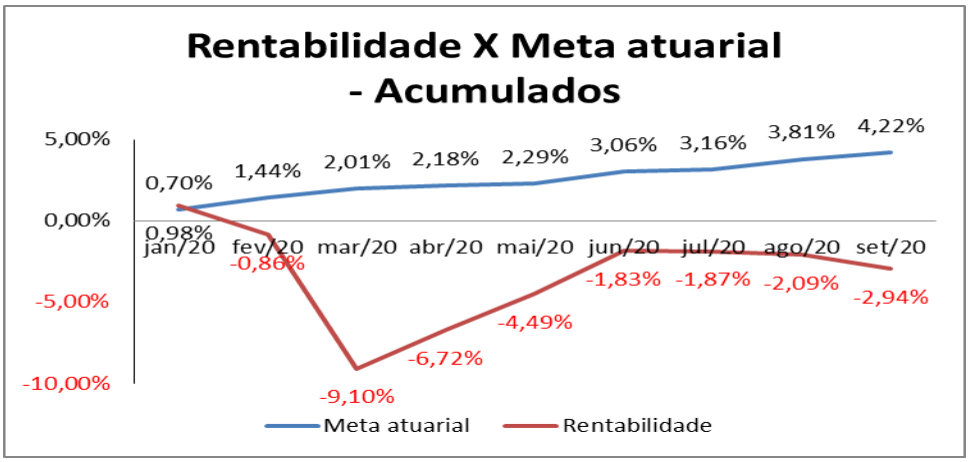

2.6. PATRIMÔNIO LÍQUIDO

Gráfico 3 - Patrimônio Líquido

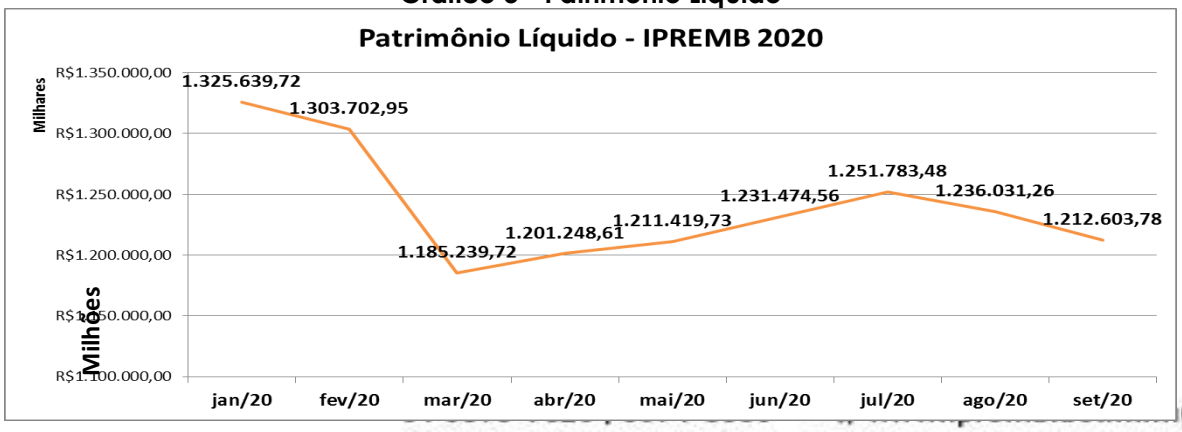

2.7. RANKING DOS FUNDOS

Quadro 8 – Ranking dos Fundos

RANKING DOS FUNDOS DE INVESTIMENTO - setembro/2020

META ATUARIAL NO MÊS: 1,13%
META ATUARIAI ACUMULADA NO ANO: 5,87%

Gestão	Fundo	% Mês	% Meta	Fundo
Plural	MASTER III FIDC MULTISSETORIAL SÊNIOR	38,11%	3373,04%	11.638,83
Caixa Econômica Federal	CAIXA RIO BRAVO FUNDO DE FUNDOS FII - CXRI11	19,35%	1712,44%	2.399.200,00
BB Gestão de Recursos DTVM	BB TÍTULOS PÚBLICOS VII FI RENDA FIXA PREVIDENCIÁRIO	0,19%	16,90%	25.757,99
Caixa Econômica Federal	CAIXA BRASIL IRF-M 1 TÍTULOS PÚBLICOS FI RENDA FIXA	0,13%	11,80%	32.947,19
Caixa Econômica Federal	CAIXA BRASIL IRF-M 1 TÍTULOS PÚBLICOS FI RENDA FIXA	0,13%	11,80%	32.947,19
Socopa	CAM THRONE IMOBILIÁRIO MULTIESTRATÉGIA FIP	0,00%	0,00%	-
BB Gestão de Recursos DTVM	BB FLUXO FIC RENDA FIXA PREVIDENCIÁRIO	0,00%	-0,03%	4.238,42
Caixa Econômica Federal	CAIXA BRASIL FI RENDA FIXA REFERENCIADO DI LP	0,00%	-0,23%	(390,81)
Índigo DTVM	CONQUEST EMPRESAS EMERGENTES FIP - FCCQ11	-0,04%	-3,28%	(1.740,84)
Reditus Investimentos	ÁQUILLA FII - AQLL11	-0,05%	-4,66%	(6.994,52)
BB Gestão de Recursos DTVM	BB IPCA III FI RENDA FIXA PREVIDENCIÁRIO CRÉDITO PRIVADO	-0,08%	-7,06%	(9.111,72)
Itaú Unibanco	ITAÚ INSTITUCIONAL GLOBAL DINÂMICO FIC RENDA FIXA LP	-0,09%	-7,96%	38.813,22
BB Gestão de Recursos DTVM	BB TÍTULOS PÚBLICOS IPCA III FI RENDA FIXA PREVIDENCIÁRIO	-0,10%	-9,24%	(44.931,01)
BTG Pactual Gestora de Recursos	BTG PACTUAL INFRAESTRUTURA II FICFIP	-0,11%	-10,05%	(4.011,20)
Queluz Gestão de Recursos	SCULPTOR FI MULTIMERCADO CRÉDITO PRIVADO	-0,12%	-10,78%	(34.443,99)
Aurora Capital	GGR PRIME I FIDC SÊNIOR 1	-0,13%	-11,25%	(16.297,76)
Queluz Gestão de Recursos	BRASIL FLORESTAL MULTIESTRATÉGIA FIP	-0,13%	-11,35%	(10.034,44)
Legatus Asset Management	LA SHOPPING CENTERS MULTIESTRATÉGIA FIP	-0,15%	-13,30%	(17.303,02)
Caixa Econômica Federal	CAIXA BRASIL IMA-B 5 TÍTULOS PÚBLICOS FI RENDA FIXA LP	-0,16%	-14,10%	(160.128,51)
PETRA Capital	PREMIUM FIDC SÊNIOR	-0,17%	-14,96%	(4.069,61)
Bradesco Asset Management	BRADESCO INSTITUCIONAL IMA-B 5 FIC RENDA FIXA	-0,19%	-16,54%	(66.825,83)
Veritas Capital Management	SÃO DOMINGOS FII - FISD11	-0,23%	-20,23%	(6.563,81)
Itaú Unibanco	ITAÚ INSTITUCIONAL ALOCAÇÃO DINÂMICA FIC RENDA FIXA	-0,23%	-20,29%	(209.358,07)
Caixa Econômica Federal	CAIXA BRASIL GESTÃO ESTRATÉGICA FIC RENDA FIXA	-0,50%	-44,53%	(159.237,57)
Caixa Econômica Federal	CAIXA INCORPORAÇÃO IMOBILIÁRIA MULTIESTRATÉGIA FIP	-0,51%	-44,70%	(3.869,32)
Caixa Econômica Federal	CAIXA BRASIL IPCA XVI FI RENDA FIXA CRÉDITO PRIVADO	-0,63%	-55,75%	(43.689,74)
BB Gestão de Recursos DTVM	BB ALOCAÇÃO ATIVA FIC RENDA FIXA PREVIDENCIÁRIO	-0,75%	-66,60%	(1.259.836,08)
Caixa Econômica Federal	CAIXA BRASIL 2024 V TÍTULOS PÚBLICOS FI RENDA FIXA	-0,77%	-68,28%	(235.640,00)
Bradesco Asset Management	BRADESCO ALOCAÇÃO DINÂMICA FIC RENDA FIXA	-0,98%	-87,02%	(404.712,04)
SulAmérica Investimentos	SULAMÉRICA INFLATIE FI RENDA FIXA LP	-1,26%	-111,83%	(48.114,36)
Caixa Econômica Federal	CAIXA BRASIL IMA-B TÍTULOS PÚBLICOS FI RENDA FIXA LP	-1,53%	-135,71%	(1.574.279,93)
Itaú Unibanco	ITAÚ IMA-B ATIVO FIC RENDA FIXA	-1,67%	-147,63%	233.561,02
Caixa Econômica Federal	CAIXA INSTITUCIONAL FI AÇÕES BDR NÍVEL I	-1,99%	-176,51%	(780.872,28)
Bradesco Asset Management	BRADESCO SELECTION FI AÇÕES	-2,74%	-242,25%	(1.011.746,69)
BTG Pactual Gestora de Recursos	BTG PACTUAL ABSOLUTO INSTITUCIONAL FIC AÇÕES	-2,97%	-262,46%	(2.301.960,57)
RB Capital Asset Management	RB CAPITAL RENDA II FII - RBRD11	-4,19%	-370,84%	(52.338,24)
Vinci Partners	VINCI SELECTION EQUITIES FI AÇÕES	-4,58%	-405,11%	(1.191.121,79)
Itaú Unibanco	ITAÚ DUNAMIS FIC AÇÕES	-4,96%	-439,10%	(68.799,27)
BB Gestão de Recursos DTVM	BB RETORNO TOTAL FIC AÇÕES	-5,40%	-477,99%	(394.313,45)
AZ Quest Investimentos	AZ QUEST SMALL MID CAPS FIC AÇÕES	-5,97%	-528,32%	(1.886.451,78)
Constância Investimentos	CONSTÂNCIA LEGAN BRASIL FI AÇÕES	-6,15%	-543,89%	(291.081,91)
AZ Quest Investimentos	AZ QUEST AÇÕES FIC AÇÕES	-6,19%	-547,97%	(641.982,61)
Itaú Unibanco	ITAÚ INSTITUCIONAL PHOENIX FIC AÇÕES	-8,03%	-711,00%	(4.193.846,89)

2.8. ANÁLISE DO RETORNO X RISCO

Quadro 9 – Renda Fixa

Fundo		CNPJ	Retorno	Volatilidade
NTN-B 760199 20240815	2110		0,76%	5,39%
NTN-B 760199 20240815	3055		0,76%	5,39%
NTN-B 760199 20220815	1709		0,78%	2,45%
NTN-B 760199 20240815	3405		0,76%	5,39%
NTN-F 950199 20230101	10000		0,77%	4,03%
BB TÍTULOS PÚBLICOS VII FI RENDA FIXA PREVIDENCIÁRIO		19.523.305/0001-06	0,19%	2,43%
BB TÍTULOS PÚBLICOS IPCA III FI RENDA FIXA PREVIDENCIÁRIO		19.303.795/0001-35	-0,10%	3,26%
CAIXA BRASIL IRF-M 1 TÍTULOS PÚBLICOS FI RENDA FIXA		10.740.670/0001-06	0,13%	0,26%
CAIXA BRASIL IRF-M 1 TÍTULOS PÚBLICOS FI RENDA FIXA	Sede	10.740.670/0001-06	0,13%	0,26%
CAIXA BRASIL IMA-B TÍTULOS PÚBLICOS FI RENDA FIXA LP		10.740.658/0001-93	-1,53%	8,72%
CAIXA BRASIL IMA-B 5 TÍTULOS PÚBLICOS FI RENDA FIXA LP		11.060.913/0001-10	-0,16%	3,48%
CAIXA BRASIL GESTÃO ESTRATÉGICA FIC RENDA FIXA		23.215.097/0001-55	-0,50%	3,55%
CAIXA BRASIL 2024 V TÍTULOS PÚBLICOS FI RENDA FIXA		19.768.682/0001-05	-0,77%	5,37%
SULAMÉRICA INFLATIE FI RENDA FIXA LP		09.326.708/0001-01	-1,26%	8,15%
BB ALOCAÇÃO ATIVA FIC RENDA FIXA PREVIDENCIÁRIO		25.078.994/0001-90	-0,75%	4,26%
BB FLUXO FIC RENDA FIXA PREVIDENCIÁRIO		13.077.415/0001-05	0,00%	0,06%
CAIXA BRASIL FI RENDA FIXA REFERENCIADO DI LP		03.737.206/0001-97	0,00%	0,21%
BRADESCO INSTITUCIONAL IMA-B 5 FIC RENDA FIXA		20.216.216/0001-04	-0,19%	3,57%
BRADESCO ALOCAÇÃO DINÂMICA FIC RENDA FIXA		28.515.874/0001-09	-0,98%	4,80%
ITAÚ INSTITUCIONAL ALOCAÇÃO DINÂMICA FIC RENDA FIXA		21.838.150/0001-49	-0,23%	1,02%
ITAÚ INSTITUCIONAL GLOBAL DINÂMICO FIC RENDA FIXA LP		32.972.942/0001-28	-0,09%	0,85%
ITAÚ IMA-B ATIVO FIC RENDA FIXA		05.073.656/0001-58	-1,67%	9,47%
GGR PRIME I FIDC SÊNIOR 1		17.013.985/0001-92	-0,13%	0,64%
MASTER III FIDC MULTISSETORIAL SÊNIOR		12.138.813/0001-21	38,11%	332,32%
PREMIUM FIDC SÊNIOR		06.018.364/0001-85	-0,17%	0,03%
BB IPCA III FI RENDA FIXA PREVIDENCIÁRIO CRÉDITO PRIVADO		14.091.645/0001-91	-0,08%	2,61%
CAIXA BRASIL IPCA XVI FI RENDA FIXA CRÉDITO PRIVADO		21.918.896/0001-62	-0,63%	5,08%

Quadro 10 – Renda Variável

Fundo		CNPJ	Retorno	Volatilidade
NTN-B 760199 20240815	2110		0,76%	5,39%
NTN-B 760199 20240815	3055		0,76%	5,39%
NTN-B 760199 20220815	1709		0,78%	2,45%
NTN-B 760199 20240815	3405		0,76%	5,39%
NTN-F 950199 20230101	10000		0,77%	4,03%
BB TÍTULOS PÚBLICOS VII FI RENDA FIXA PREVIDENCIÁRIO		19.523.305/0001-06	0,19%	2,43%
BB TÍTULOS PÚBLICOS IPCA III FI RENDA FIXA PREVIDENCIÁRIO		19.303.795/0001-35	-0,10%	3,26%
CAIXA BRASIL IRF-M 1 TÍTULOS PÚBLICOS FI RENDA FIXA		10.740.670/0001-06	0,13%	0,26%
CAIXA BRASIL IRF-M 1 TÍTULOS PÚBLICOS FI RENDA FIXA	Sede	10.740.670/0001-06	0,13%	0,26%
CAIXA BRASIL IMA-B TÍTULOS PÚBLICOS FI RENDA FIXA LP		10.740.658/0001-93	-1,53%	8,72%
CAIXA BRASIL IMA-B 5 TÍTULOS PÚBLICOS FI RENDA FIXA LP		11.060.913/0001-10	-0,16%	3,48%
CAIXA BRASIL GESTÃO ESTRATÉGICA FIC RENDA FIXA		23.215.097/0001-55	-0,50%	3,55%
CAIXA BRASIL 2024 V TÍTULOS PÚBLICOS FI RENDA FIXA		19.768.682/0001-05	-0,77%	5,37%
SULAMÉRICA INFLATIE FI RENDA FIXA LP		09.326.708/0001-01	-1,26%	8,15%
BB ALOCAÇÃO ATIVA FIC RENDA FIXA PREVIDENCIÁRIO		25.078.994/0001-90	-0,75%	4,26%
BB FLUXO FIC RENDA FIXA PREVIDENCIÁRIO		13.077.415/0001-05	0,00%	0,06%
CAIXA BRASIL FI RENDA FIXA REFERENCIADO DI LP		03.737.206/0001-97	0,00%	0,21%
BRADESCO INSTITUCIONAL IMA-B 5 FIC RENDA FIXA		20.216.216/0001-04	-0,19%	3,57%
BRADESCO ALOCAÇÃO DINÂMICA FIC RENDA FIXA		28.515.874/0001-09	-0,98%	4,80%
ITAÚ INSTITUCIONAL ALOCAÇÃO DINÂMICA FIC RENDA FIXA		21.838.150/0001-49	-0,23%	1,02%
ITAÚ INSTITUCIONAL GLOBAL DINÂMICO FIC RENDA FIXA LP		32.972.942/0001-28	-0,09%	0,85%
ITAÚ IMA-B ATIVO FIC RENDA FIXA		05.073.656/0001-58	-1,67%	9,47%
GGR PRIME I FIDC SÊNIOR 1		17.013.985/0001-92	-0,13%	0,64%
MASTER III FIDC MULTISSETORIAL SÊNIOR		12.138.813/0001-21	38,11%	332,32%
PREMIUM FIDC SÊNIOR		06.018.364/0001-85	-0,17%	0,03%
BB IPCA III FI RENDA FIXA PREVIDENCIÁRIO CRÉDITO PRIVADO		14.091.645/0001-91	-0,08%	2,61%
CAIXA BRASIL IPCA XVI FI RENDA FIXA CRÉDITO PRIVADO		21.918.896/0001-62	-0,63%	5,08%

2.9. ENQUADRAMENTO DAS APLICAÇÕES AOS LIMITES DO PATRIMÔNIO LÍQUIDO – PL DOS FUNDOS.

Quadro 11 – Enquadramento

FUNDO	CNPJ	RUBRICA	SALDO setembro/2020	PL - FUNDO setembro/2020	LIMITE DO PL - RESOLUÇÃO 3922	% PL - FUNDO	SITUAÇÃO
NTN-B 760199 20240815		7º I A	7.248.210,20	-	-	-	ENQUADRADO
NTN-B 760199 20240815		7º I A	10.494.446,52	-	-	-	ENQUADRADO
NTN-B 760199 20220815		7º I A	5.850.667,89	-	-	-	ENQUADRADO
NTN-B 760199 20240815		7º I A	11.696.756,27	-	-	-	ENQUADRADO
NTN-F 950199 20230101		7º I A	10.304.241,01	-	-	-	ENQUADRADO
BB TÍTULOS PÚBLICOS VII FI RENDA FIXA PREVIDENCIÁRIO	19.523.305/0001-06	7º I B	13.514.844,60	238.949.489,36	15%	5,66%	ENQUADRADO
BB TÍTULOS PÚBLICOS IPCA III FI RENDA FIXA PREVIDENCIÁRIO	19.303.795/0001-35	7º I B	43.013.790,03	570.142.358,76	15%	7,54%	ENQUADRADO
CAIXA BRASIL IRF-M 1 TÍTULOS PÚBLICOS FI RENDA FIXA	10.740.670/0001-06	7º I B	18.200.589,81	10.130.144.603,43	15%	0,18%	ENQUADRADO
CAIXA BRASIL IRF-M 1 TÍTULOS PÚBLICOS FI RENDA FIXA	10.740.670/0001-06	7º I B	11.570.488,91	10.130.144.603,43	15%	0,11%	ENQUADRADO
CAIXA BRASIL IMA-B TÍTULOS PÚBLICOS FI RENDA FIXA LP	10.740.658/0001-93	7º I B	101.097.188,24	5.834.527.804,73	15%	1,73%	ENQUADRADO
CAIXA BRASIL IMA-B 5 TÍTULOS PÚBLICOS FI RENDA FIXA LP	11.060.913/0001-10	7º I B	100.365.890,42	17.747.142.317,32	15%	0,57%	ENQUADRADO
CAIXA BRASIL GESTÃO ESTRATÉGICA FIC RENDA FIXA	23.215.097/0001-55	7º I B	88.488.343,27	13.535.810.678,86	15%	0,65%	ENQUADRADO
CAIXA BRASIL 2024 V TÍTULOS PÚBLICOS FI RENDA FIXA	19.768.682/0001-05	7º I B	30.309.000,00	175.099.648,53	15%	17,31%	DESENQUADRADO
SULAMÉRICA INFLATIE FI RENDA FIXA LP	09.326.708/0001-01	7º I B	3.759.818,22	1.340.579.688,10	15%	0,28%	ENQUADRADO
BB ALOCAÇÃO ATIVA FIC RENDA FIXA PREVIDENCIÁRIO	25.078.994/0001-90	7º I B	78.492.068,20	10.452.752.168,75	15%	0,75%	ENQUADRADO
BB FLUXO FIC RENDA FIXA PREVIDENCIÁRIO	13.077.415/0001-05	7º IV A	886.311,19	1.878.414.583,86	15%	0,05%	ENQUADRADO
CAIXA BRASIL FI RENDA FIXA REFERENCIADO DI LP	03.737.206/0001-97	7º IV A	18.524.886,80	4.760.770.417,77	15%	0,39%	ENQUADRADO
BRADESCO INSTITUCIONAL IMA-B 5 FIC RENDA FIXA	20.216.216/0001-04	7º IV A	35.690.956,72	788.410.647,13	15%	4,53%	ENQUADRADO
BRADESCO ALOCAÇÃO DINÂMICA FIC RENDA FIXA	28.515.874/0001-09	7º IV A	40.756.887,10	1.377.785.815,37	15%	2,96%	ENQUADRADO
ITAÚ INSTITUCIONAL ALOCAÇÃO DINÂMICA FIC RENDA FIXA	21.838.150/0001-49	7º IV A	36.807.900,72	4.773.930.449,92	15%	0,77%	ENQUADRADO
ITAÚ INSTITUCIONAL GLOBAL DINÂMICO FIC RENDA FIXA LP	32.972.942/0001-28	7º IV A	110.038.813,22	1.613.398.573,38	15%	6,82%	ENQUADRADO
ITAÚ IMA-B ATIVO FIC RENDA FIXA	05.073.656/0001-58	7º IV A	37.233.561,02	634.471.413,85	15%	5,87%	ENQUADRADO
GGR PRIME I FIDC SÊNIOR 1	17.013.985/0001-92	7º VII A	12.801.000,74	155.694.939,52	5%	8,22%	DESENQUADRADO
MASTER III FIDC MULTISSETORIAL SÊNIOR	12.138.813/0001-21	7º VII A	42.178,17	2.254.611,81	5%	1,87%	ENQUADRADO
PREMIUM FIDC SÊNIOR	06.018.364/0001-85	7º VII A	2.403.434,22	82.026.593,87	5%	2,93%	ENQUADRADO
BB IPCA III FI RENDA FIXA PREVIDENCIÁRIO CRÉDITO PRIVADO	14.091.645/0001-91	7º VII B	11.407.511,79	604.107.677,88	5%	1,89%	ENQUADRADO
CAIXA BRASIL IPCA XVI FI RENDA FIXA CRÉDITO PRIVADO	21.918.896/0001-62	7º VII B	6.892.110,67	186.232.441,88	5%	3,70%	ENQUADRADO
BTG PACTUAL ABSOLUTO INSTITUCIONAL FIC AÇÕES	11.977.794/0001-64	8º II A	75.324.412,25	2.439.151.651,37	15%	3,09%	ENQUADRADO
AZ QUEST AÇÕES FIC AÇÕES	07.279.657/0001-89	8º II A	9.726.988,79	736.706.513,52	15%	1,32%	ENQUADRADO
AZ QUEST SMALL MID CAPS FIC AÇÕES	11.392.165/0001-72	8º II A	29.715.714,51	1.179.854.959,21	15%	2,52%	ENQUADRADO
VINCI SELECTION EQUITIES FI AÇÕES	15.603.945/0001-75	8º II A	24.831.710,25	452.422.053,12	15%	5,49%	ENQUADRADO
CONSTÂNCIA LEGAN BRASIL FI AÇÕES	14.550.994/0001-24	8º II A	4.445.628,17	264.675.636,85	15%	1,68%	ENQUADRADO
ITAÚ INSTITUCIONAL PHOENIX FIC AÇÕES	23.731.629/0001-07	8º II A	48.011.720,39	1.558.252.031,73	15%	3,08%	ENQUADRADO
BRADESCO SELECTION FI AÇÕES	03.660.879/0001-96	8º II A	35.952.712,21	689.497.036,46	15%	5,21%	ENQUADRADO
ITAÚ DUNAMIS FIC AÇÕES	24.571.992/0001-75	8º II A	1.317.939,97	3.159.975.144,49	15%	0,04%	ENQUADRADO
BB RETORNO TOTAL FIC AÇÕES	09.005.805/0001-00	8º II A	6.906.828,15	1.166.738.485,17	15%	0,59%	ENQUADRADO
SCULPTOR FI MULTIMERCADO CRÉDITO PRIVADO	14.655.180/0001-54	8º III	28.257.348,68	180.418.102,89	5%	15,66%	DESENQUADRADO
BRASIL FLORESTAL MULTIESTRATÉGIA FIP	12.312.767/0001-35	8º IV A	7.812.434,21	138.489.814,07	5%	5,64%	DESENQUADRADO
BTG PACTUAL INFRAESTRUTURA II FICFIP	14.584.094/0001-06	8º IV A	3.527.423,83	534.475.240,90	5%	0,66%	ENQUADRADO
CAIXA INCORPORAÇÃO IMOBILIÁRIA MULTIESTRATÉGIA FIP	13.767.159/0001-88	8º IV A	762.275,49	20.172.858,73	5%	3,78%	ENQUADRADO
LA SHOPPING CENTERS MULTIESTRATÉGIA FIP	16.685.929/0001-31	8º IV A	11.497.373,65	246.029.819,92	5%	4,67%	ENQUADRADO
CONQUEST EMPRESAS EMERGENTES FIP - FCCQ11	10.625.626/0001-47	8º IV A	4.702.102,70	160.448.857,96	5%	2,93%	ENQUADRADO
CAM THRONE IMOBILIÁRIO MULTIESTRATÉGIA FIP	21.862.783/0001-92	8º IV A	1.420.120,95	7.862.513,10	5%	18,06%	DESENQUADRADO
SÃO DOMINGOS FII - FISD11	16.543.270/0001-89	8º IV B	2.864.493,79	95.390.062,21	5%	3,00%	ENQUADRADO
RB CAPITAL RENDA II FII - RBRD11	09.006.914/0001-34	8º IV B	1.196.766,88	150.034.727,27	5%	0,80%	ENQUADRADO
ÁQUILLA FII - AQLL11	13.555.918/0001-49	8º IV B	13.264.056,94	146.282.941,54	5%	9,07%	DESENQUADRADO
CAIXA RIO BRAVO FUNDO DE FUNDOS FII - CXRI11	17.098.794/0001-70	8º IV B	14.799.200,00	156.187.768,35	5%	9,48%	DESENQUADRADO
CAIXA INSTITUCIONAL FI AÇÕES BDR NÍVEL I	17.502.937/0001-68	9ºA III	38.374.630,47	1.671.279.124,17	15%	2,30%	ENQUADRADO

- Conforme Resolução 4.604/2017 artigo 21: § 1º as aplicações que apresentem prazos para vencimento, resgate, carência ou para conversão de cotas de fundos de investimento previstas em seu regulamento então vigente poderão ser mantidas em carteira até a respectiva data, caso superior ao prazo previsto no caput. § 2º até o enquadramento nos limites e condições estabelecidos nesta Resolução, ficam os regimes próprios de previdência social impedidos de efetuar novas aplicações que onerem os excessos porventura verificados, relativamente aos limites ora estabelecidos." (NR)

2.10. COMENTÁRIO:

O mês de setembro foi marcado por fortes correções nos mercados financeiros globais.

No dia 10/09, o Tesouro Nacional realizou um mega leilão de títulos públicos prefixados e pós-fixados. Os ativos pós-fixados foram vendidos com prêmio frente à marcação a mercado da ANBIMA, impactando negativamente toda a indústria de fundos, principalmente aqueles fundos que possuem carteira composta por esses títulos pós-fixados (LFT). Na carteira de fundos do Ipremb não foi diferente, mesmo com o baixíssimo risco desses papeis (risco soberano), a marcação a mercado impactou as cotas dos últimos dias, tendo inclusive gerado variação negativa em alguns fundos.

No exterior, as baixas ocorreram pelas preocupações com uma possível segunda onda de COVID-19 e dúvidas se haverá mais estímulos à economia americana pelo Fed. As principais bolsas de valores caíram. Nos EUA, a correção foi forte nas ações de tecnologia, derrubando a NASDAQ e o S&P 500, que caíram 5,2% e 3,9, respectivamente.

No Brasil, além do cenário externo negativo, a preocupação com o cenário fiscal derrubou os ativos locais. O Ibovespa caiu 4,8%, o IMA-B teve queda de 1,5% e dólar subiu 3,1%. Até os títulos do Tesouro Selic caíram no mês.

A indústria de fundos locais teve mais um mês de alta para os fundos de crédito e de queda para os multimercados e os fundos de ações. O IHFA, Índice de Hedge Funds da Anbima, caiu 1,9% no mês.

O mercado segue revisando para cima as projeções de inflação (IPCA), em especial para o resultado de 2020.
Segundo o último Relatório Focus, divulgado pelo Banco Central, a mediana das projeções para o IPCA subiu de 2,12% para 2,47% na passagem da semana. Esse movimento reflete, em grande parte, a surpresa altista com a inflação de setembro, divulgada há poucos dias e que decorre fundamentalmente do choque de preços de alimentos. Para o próximo ano, a mediana segue próxima de 3,0%, nível alcançado em meados de junho.

Segundo o Relatório FOCUS com base em pesquisa datada de 2 de outubro, as previsões do mercado para o final de 2020, final de 2021 e final de 2022 são respectivamente:

- IPCA: 2,12%, 3,00% e 350%;
- SELIC: 2,00% a.a., 2,50% a.a. e 4,50% a.a.;
- PIB: -5,02%, 3,50% e 2,50%; e
- Câmbio: 5,25, 5,00 e 4,90.

Relatório elaborado pela Divisão de Investimentos

3. RELATÓRIO – PROCESSOS DE APOSENTADORIA E PENSÃO CONCEDIDOS PELA DIVISÃO DE BENEFÍCIOS DO IPREMB NO MÊS DE SETEMBRO/2020.

3.1. PROCESSOS DE APOSENTADORIA CONCEDIDOS

Quadro 12 – Aposentadorias concedidas

APOSENTADORIAS CONCEDIDAS - SET/2020	
ADMINISTRAÇÃO	4
SAÚDE	7
EDUCAÇÃO	7
TOTAL:	**18**

Gráfico 4 – Aposentadorias Concedidas

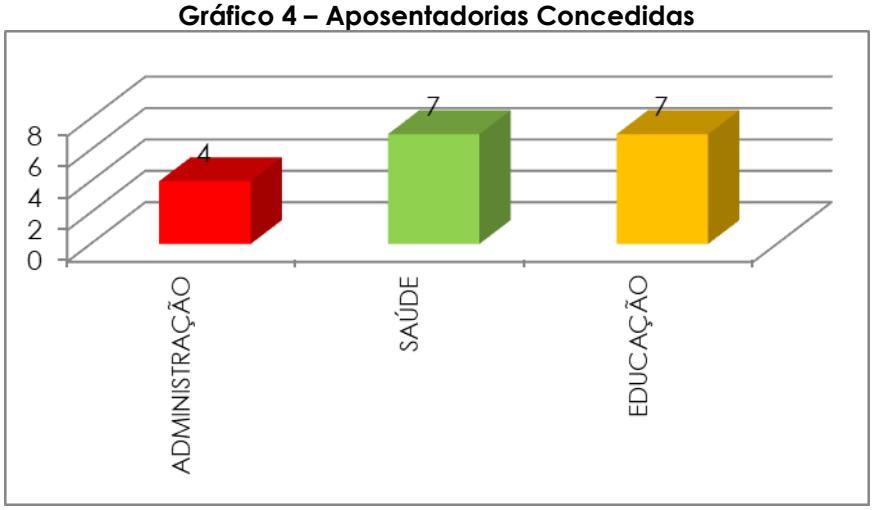

Gráfico 5 – Aposentadorias Concedidas %

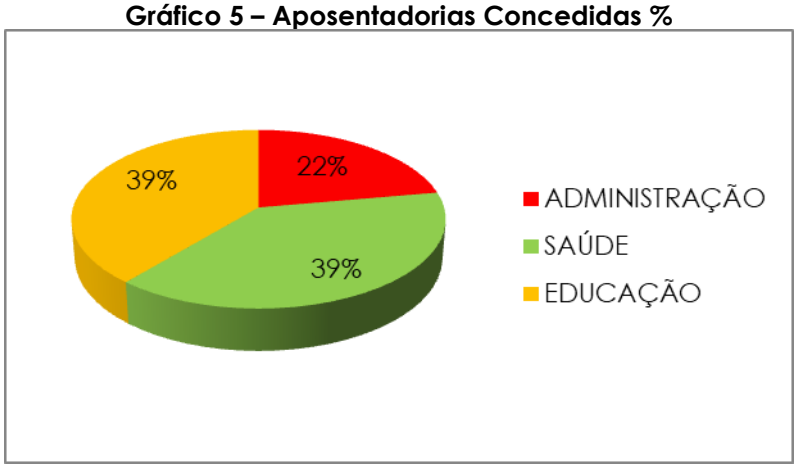

3.1.1. APOSENTADOS POR SECRETRARIAS

3.1.1.1. Administração

Quadro 13 – Aposentadorias Concedidas SEAAD

ADMINISTRAÇÃO	
CARGO	**Nº**
TECNICO DE LABORATORIO	1
COPEIRO	1
FISCAL DE OBRAS	1
SERVENTE	1
TOTAL	**4**

Gráfico 6 – Aposentadorias Concedidas SEAAD

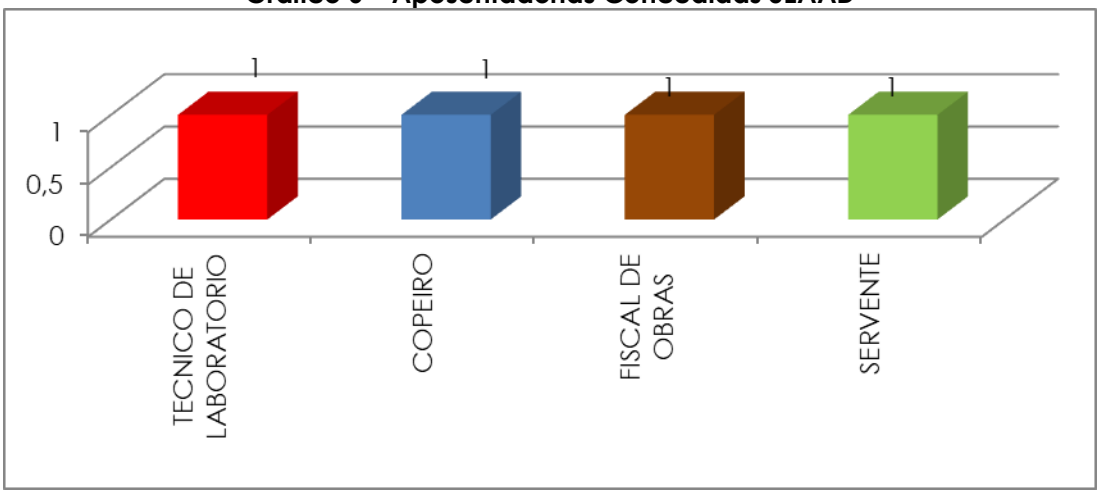

3.1.1.2. Educação

Quadro 14 – Aposentadorias Concedidas

EDUCAÇÃO	
CARGO	**Nº**
PROFESSOR PI-L	1
PROFESSOR PI	1
PROFESSOR P-II	3
PEDAGOGO	1
AGENTE DE SERVIÇOS ESCOLARES	1
TOTAL	**7**

Gráfico 7 – Aposentadorias Concedidas

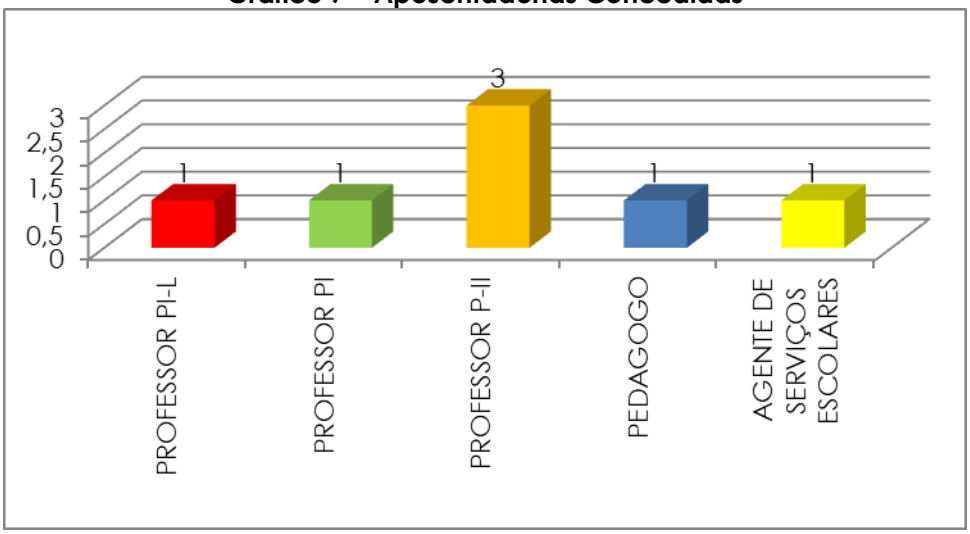

3.1.1.2. Saúde

Quadro 15 – Aposentadorias Concedidas SEAAD

SAÚDE	
CARGO	**Nº**
TECNICO EM ENFERMAGEM	1
AUXILIAR DE APOIO A SAUDE	1
ASSISTENTE SOCIAL	1
MEDICO PSIQUIATRA INFANTIL	1
AUXILIAR DE APOIO A SAUDE	1
MEDICO PEDIATRA	1
ASSISTENTE SOCIAL	1
TOTAL	**7**

Gráfico 8 – Aposentadorias Concedidas

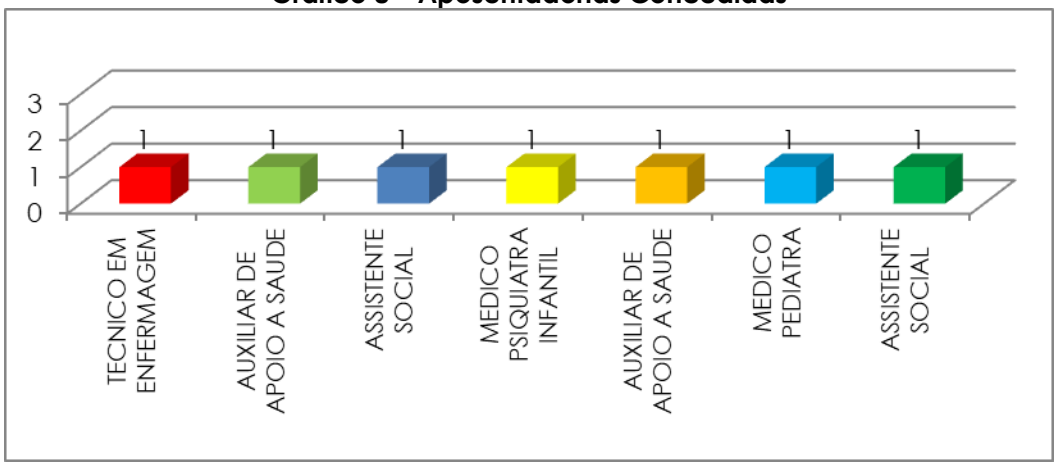

3.2. TIPOS DE BENEFÍCIOS CONCEDIDOS

Quadro 16 – Benefícios Concedidos

BENEFÍCIOS CONCEDIDOS		
AP. VOLUNTÁRIA POR TEMPO DE CONTRIBUIÇÃO ESPECIAL INSALUBRIDADE	1	4,35%
AP. VOLUNTÁRIA POR IDADE	1	4,35%
AP. VOLUNTÁRIA POR TEMPO DE CONTRIBUIÇÃO ESPECIAL MAGISTÉRIO	4	17,39%
AP. VOLUNTÁRIA POR TEMPO DE CONTRIBUIÇÃO	12	52,17%
PENSÃO	3	13,04%
CANCELAMENTO DE APOSENTADORIA	2	8,70%
TOTAL	**23**	**100,00%**

Gráfico 9 – Benefícios Concedidos %

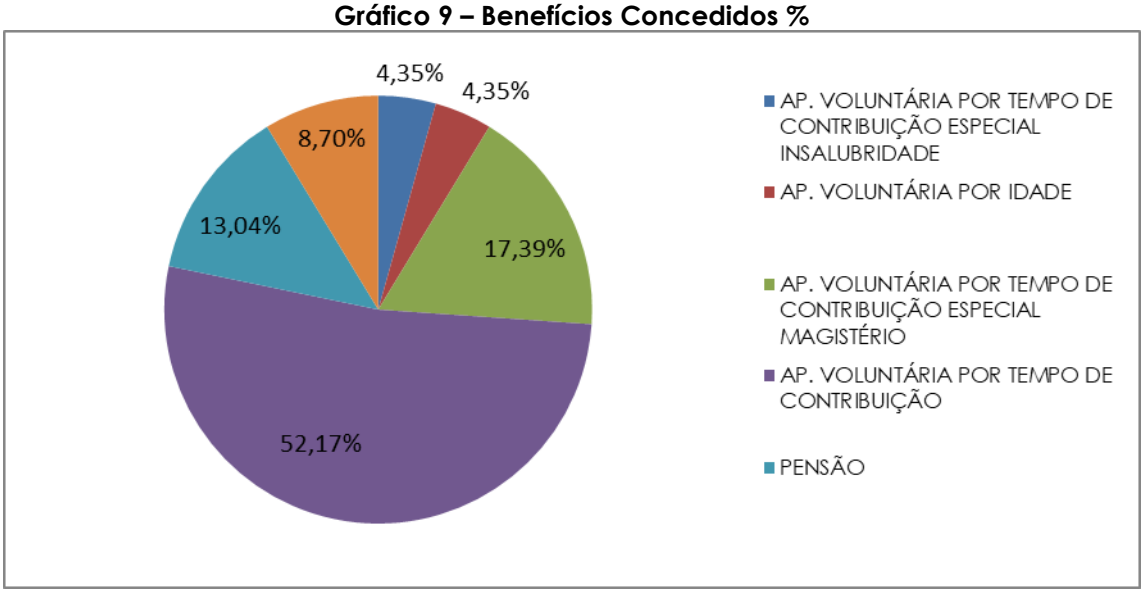

Gráfico 10 – Tipos de benefícios concedidos

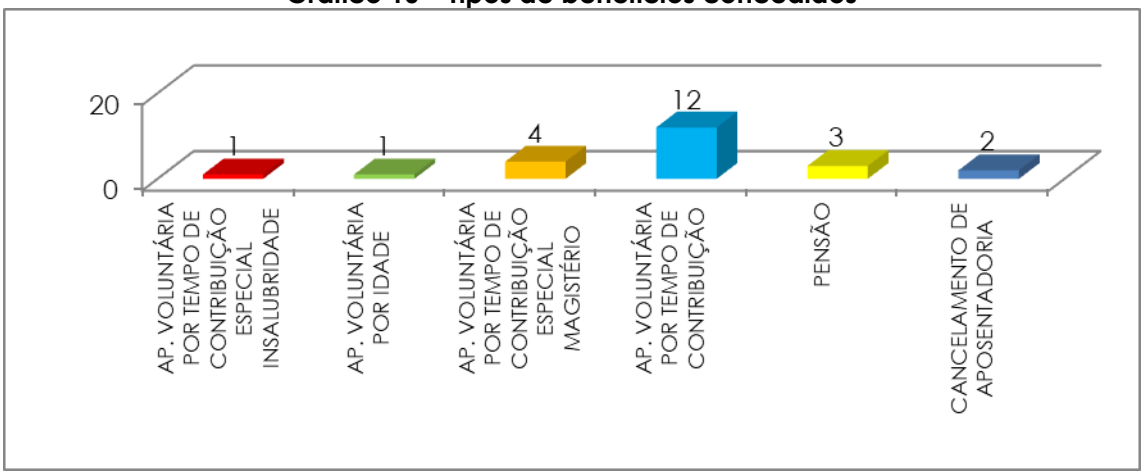

3.3. PENSÕES CONCEDIDAS

Quadro 17 – Pensões Concedidas

PENSÕES CONCEDIDAS	
JANEIRO	4
FEVEREIRO	6
MARÇO	0
ABRIL	3
MAIO	1
JUNHO	5
JULHO	0
AGOSTO	5
SETEMBRO	3
OUTUBRO	0
NOVEMBRO	0
DEZEMBRO	0
TOTAL	**27**

Gráfico 11 – Pensões concedidas

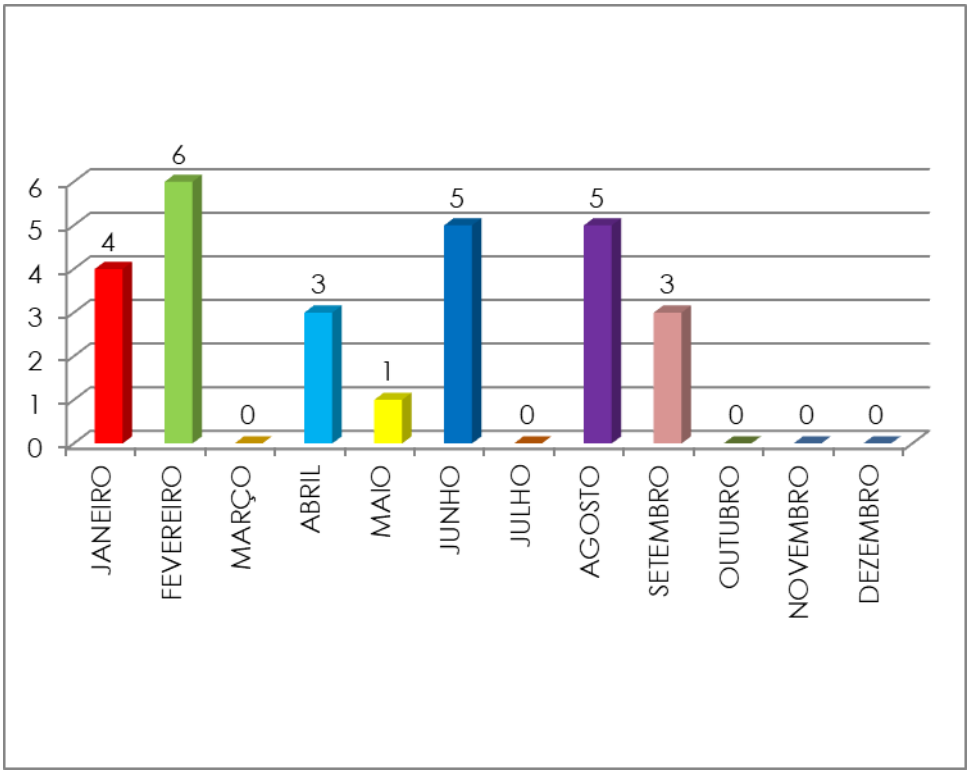

3.4. PROCESSOS COM PENDÊNCIAS

Quadro 18 – Pendências

PROCESSOS PENDENTES	
2012	1
2013	1
2014	4
2015	7
2016	1
2017	5
2018	3
2019	49
2020	237
TOTAL	**308**

Gráfico 12 – Pendências

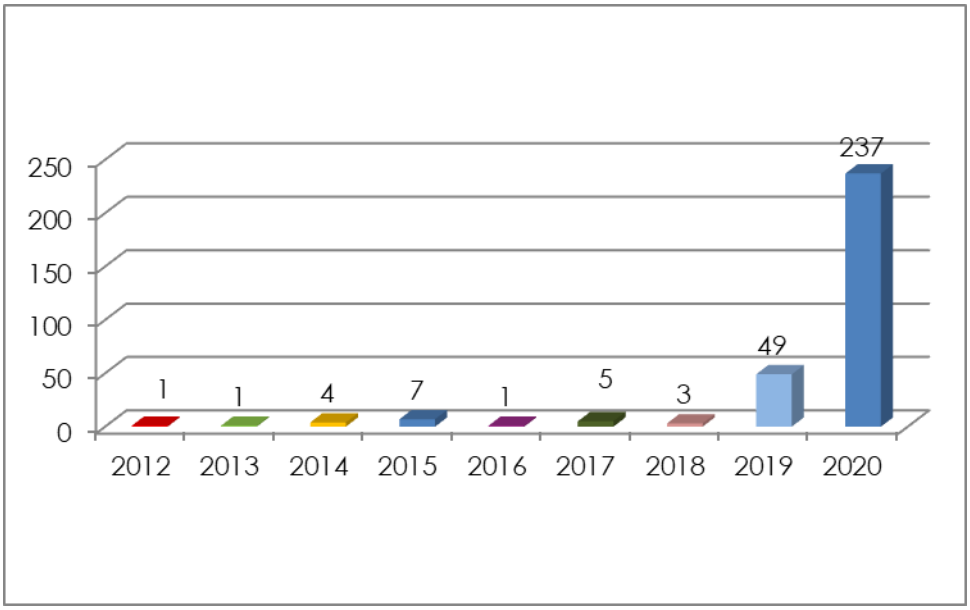

Quadro 19 – Motivo das pendências

MOTIVO DAS PENDÊNCIAS	QTE.
INSTRUÇÃO COM DOC./INF. DE APOSENTAÇÃO	68
AGUARDANDO CERTIDÃO PAD	1
DILIGÊNCIAS (OFICIOS/NOTIFICAÇÕES)	12
LAUDO PERICIAL	15
CHECK LIST	17
ANEXOS SRH	144
ANEXOS IPREMB	30
MANIFESTAÇÃO JURÍDICA	13
MANIFESTAÇÃO DIV. CONTABILIDADE	0
SEACO - AGUARDANDO CONCLUSÃO DE PAD	4
CONFERÊNCIA PRÉ-CONCESSÃO	4
AGUARDANDO DECISÃO JUDICIAL	0
TOTAL	**308**

Gráfico 13 – Motivo das pendências

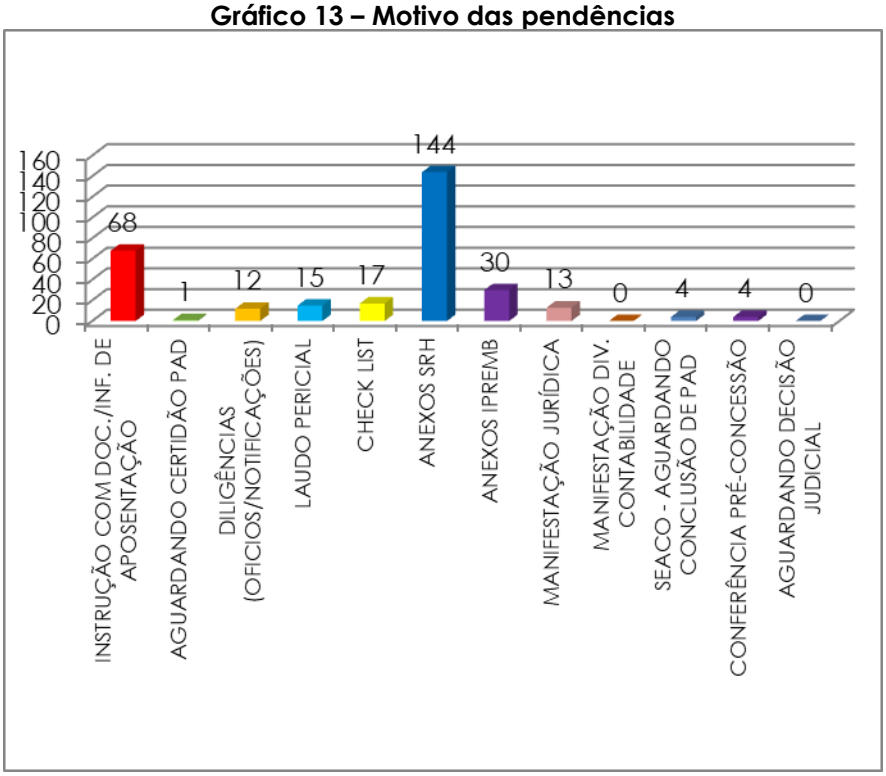

3.5. FISCAP

O Sistema de Fiscalização de Atos de Pessoal – FISCAP, controle externo exercido com o auxílio do Tribunal de Contas, permite o envio eletrônico de informações referentes aos atos concessórios/cancelamento de benefícios, alteração de dados, petição, intimação e atos revisionais de aposentadoria e pensão.

Quadro 20 – FISCAP

FISCAP	
REMESSAS ENVIADAS	38
REMESSAS A ENVIAR	18
INTIMAÇÕES RESPONDIDAS	2
INTIMAÇÕES A RESPONDER	4

Gráfico 14 – FISCAP

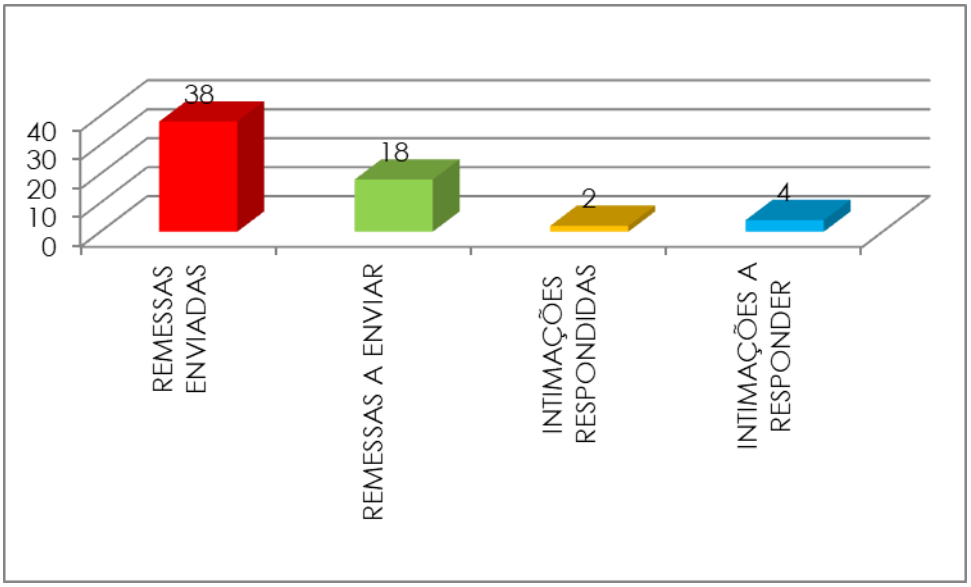

3.6. COMPREV – COMPENSAÇÃO PREVIDENCIÁRIA

Quadro 21 – COMPREV

PROCESSOS COMPREV		
EM ANÁLISE	1663	96,07%
INDEFERIDOS SETEMBRO/2020	1	0,06%
APROVADOS SETEMBRO/2020	0	0,00%
AGUARDANDO IMAGENS	63	3,64%
ENCERRADOS	4	0,23%
TOTAL:	**1731**	**100,00%**

Gráfico 15 – COMPREV

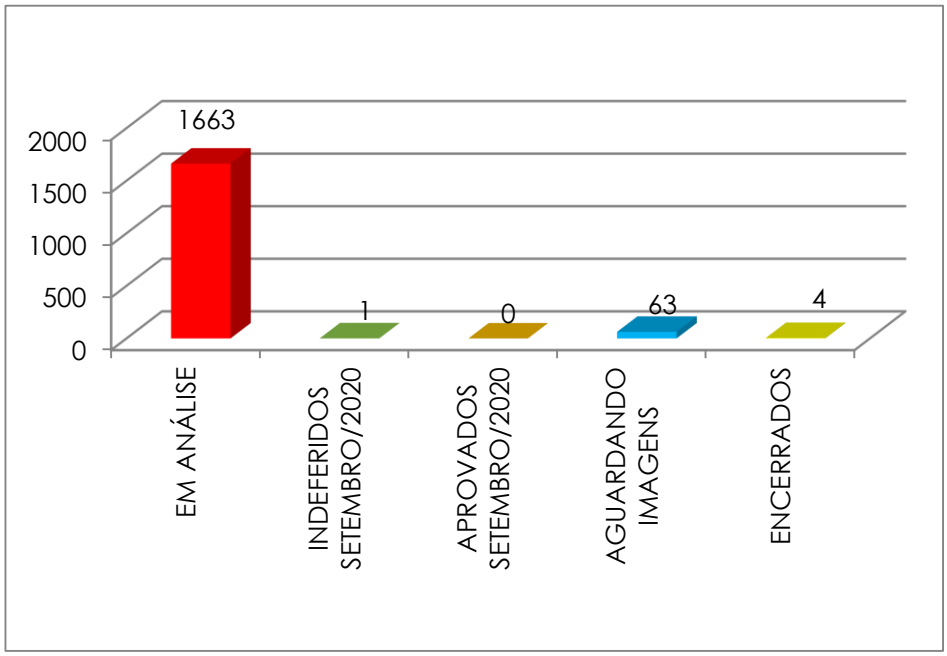

3.6.1. REPASSES ACUMULADOS

Quadro 22 – COMPREV

MÊS/ANO	IPREMB - Acumulado	PREFEITURA - Acumulado
jan/20	R$ 3.617,09	R$ 214.859,36
fev/20	R$ 7.234,18	R$ 429.718,72
mar/20	R$ 10.853,70	R$ 644.578,08
abr/20	R$ 14.468,36	R$ 858.892,24
mai/20	R$ 18.085,45	R$ 1.072.920,88
jun/20	R$ 21.702,54	R$ 1.290.670,39
jul/20	R$ 25.319,63	R$ 1.504.802,81
ago/20	R$ 28.936,72	R$ 1.718.935,23
set/20		
out/20		
nov/20		
dez/20		

3.7 ESTUDOS PRÉVIOS

Quadro 23 – Estudos Prévios

ESTUDOS PRÉVIOS	
ABERTOS SETEMBRO/2020	43
ABERTOS ATÉ AGOSTO/2020	289
CONCLUÍDOS SETEMBRO/2020	40
AGUARDANDO DOC./ INFORMAÇÕES	148
DILIGENCIAS / NOTIFICAÇÃO	104
APRESENTAÇÃO/ REVISÃO CTC	17
PARA ANÁLISE	18
AGUARDANDO PERÍCIA	1
TOTAL	**288**

Gráfico 16 – Estudo Prévio

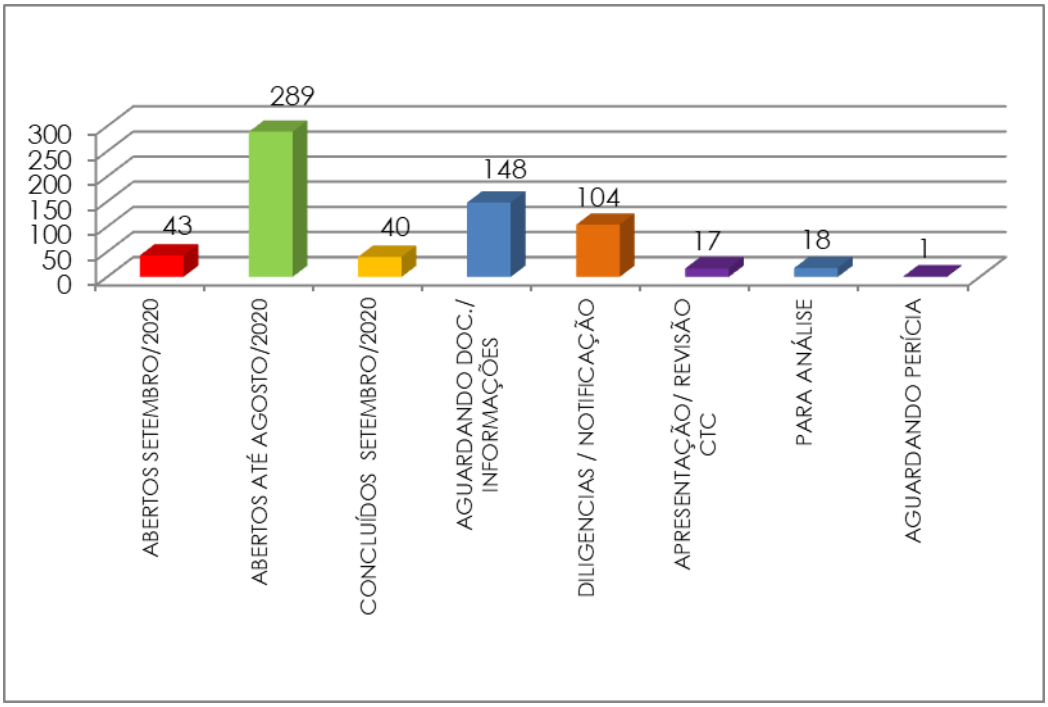

3.8. ESTUDOS PRÉVIOS - AVALIAÇÃO DE APOSENT. ESPECIAL INSALURE

Quadro 24 – Estudos Prévios – Avaliação de Apos. Especial Insalubre

ESTUDOS PRÉVIOS - AVALIAÇÃO DE APOS. INSALUBRE	
ABERTOS EM SETEMBRO/2020	5
ABERTOS ATÉ AGOSTO/2020	122
CONCLUÍDOS EM SETEMBRO/2020	1
AGUARDANDO DOC./INFORMAÇÕES	16
PENDENTES DE PERÍCIA	31
PARA ANÁLISE	40
PENDENTES DE RESPOSTA A DILIGENCIA EXTERNA	45
TOTAL	**132**

Gráfico 17 – Estudo Prévio Avaliação de Apos. Especial Insalubre

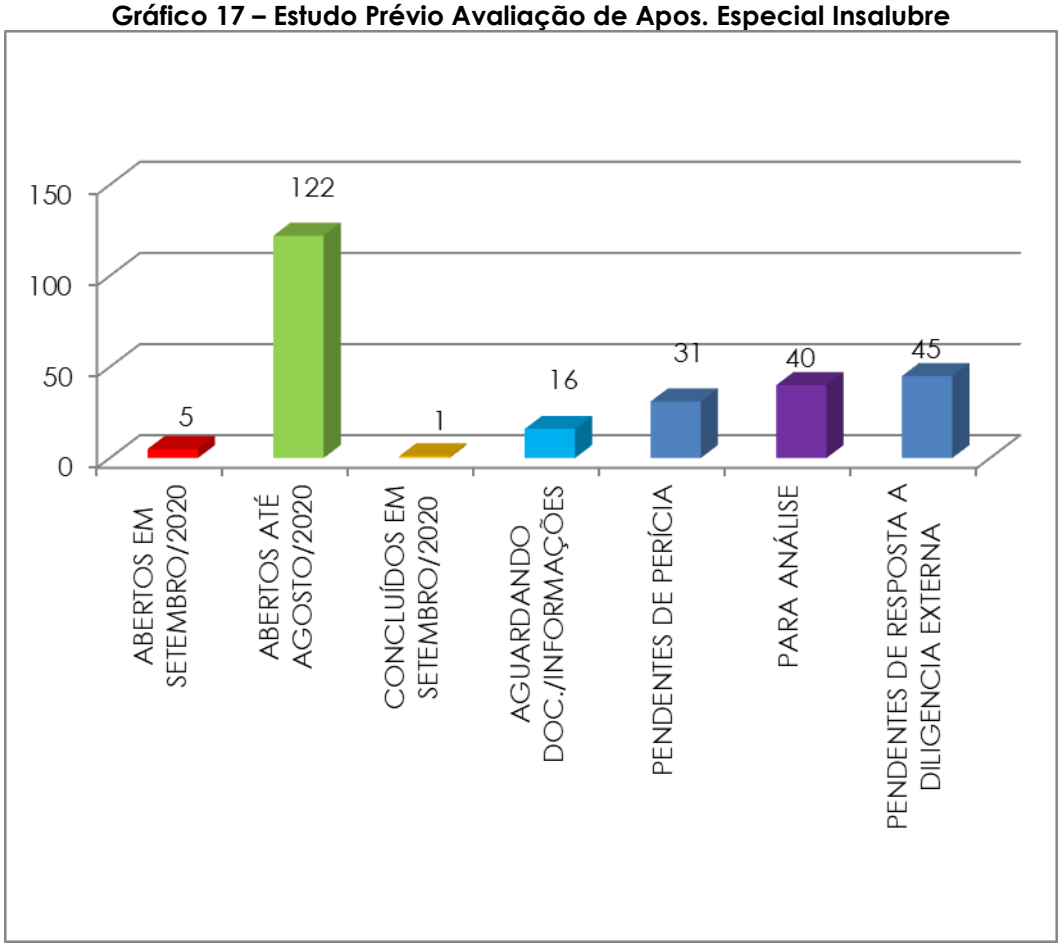

3.9. DEMANDAS EXTRAORDINÁRIAS

Quadro 25 – Demandas Extraordinárias

DEMANDAS EXTRAORDINÁRIAS	
DESPACHO ADMINISTRATIVO	60
DESPACHO DE MERO EXPEDIENTE	44
NOTIFICAÇÕES	15
RESPOSTAS À OUVIDORIA	12
OFÍCIOS	30
TOTAL	**161**

Gráfico 18 – Demandas Extraordinárias

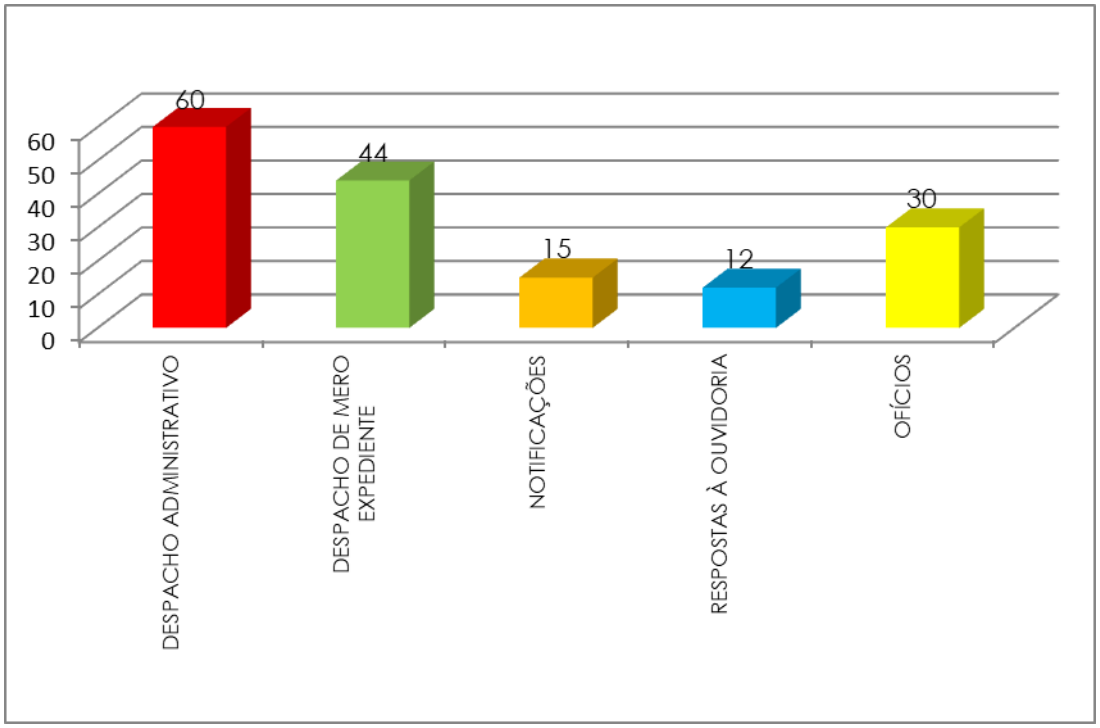

3.10. CONSIDERAÇÕES FINAIS

Informamos que, houve uma queda no número de concessões face à queda no número de processos devolvidos pela Superintendência de Recursos Humanos.

Ressaltamos ainda que, para que os benefícios sejam concedidos é imprescindível que haja celeridade por parte da Superintendência de Recursos Humanos com equipe suficiente para atender às demandas deste Instituto.

Relatório elaborado pela Divisão de Benefícios.

4. RELATÓRIO DA DIVISÃO ADMINISTRATIVA

4.1 – Contratos

Quadro 26 - Contratos

CONTRATOS - IPREMB						
Nº.	**PAC**	**CONTRATO**	**Nome do Contratado (a)**	**Objeto**	**Valor Global do Contrato**	**Vencimento**
1	IPB0022/2018	IPB0001/2019	Banco do Brasil	Custódia de Títulos Públicos	R$ 16.498,80	03/02/2021
2	IPB0021/2020	IPB0008/2020	Internacional Soluções em Serviços Ltda	Serviços de Limpeza Predial	R$ 27.484,95	22/10/2020
3	IPB0001/2018	IPB0002/2018	Paramita Tecnologia Consultoria Financeira	Software - Sistema Quantum	R$ 29.131,68	20/02/2021
4	IPB0004/2020	IPB0002/2020	Padaria e Confeitaria La Torre	Fornecimento de lanches diários	R$ 12.237,10	23/03/2021
5	IPB0010/2017	-	Condomínio	Condomínio do Edifício Carino Saraiva	R$ 7.560,00	02/07/2020
6	IPB0004/2017	IPB0003/2017	Consórcio Ótimo	Fornec. de créditos eletrônicos	R$ 35.124,00	20/04/2021
7	IPB0004/2016	IPB0002/2016	BH BUS	Fornec. de créditos eletrônicos	R$ 6.480,00	23/04/2021
8	IPB0009/2017	IPB0006/2017	BETIM CARD	Fornec. de créditos eletrônicos	R$ 13.608,00	10/05/2021

9	IPB0019/2020	IPB0007/2020	Copyusa Comercial Ltda.	Locação de impressoras	R$ 17.329,90	23/07/2021
10	IPB0014/2017	IPB0002/2017	Universalprev	Manutenção do Sistema Aspprev	R$ 174.000,00	01/12/2020
11	IPB0029/2016	IPB0008/2016	Telemar Norte Leste	Linhas de telefone fixo	R$ 16.064,00	15/09/2020
12	IPB0007/2019	IPB0001/2020	Singular Perícias e Consultoria Ocupacional EPP	Perícia Médica	R$ 171.880,00	23/03/2021
13	IPB0016/2018	IPB0007/2018	Makro Viagens e Turismo Ltda.	Passagens Aéreas	R$ 80.000,00	14/10/2020
14	IPB0018/2018	IPB0008/2018	Natália Nogueira Abrantes (XT Carimbos)	Carimbos	R$ 4.905,00	28/10/2020
15	IPB0016/2019	IPB0005/2019	Correios	Serviços de postagem de cartas	R$ 40.000,00	16/10/2020
16	IPB0026/2015	IPB0015/2015	Herendi Comercial Ltda (Portal)	Monitoramento eletrônico	R$ 1.704,00	16/11/2020
17	IPB0039/2016	IPB0001/2017	Procedata Informática	Locação de Eq. de Informática	R$ 177.996,00	02/02/2021
18		__	CEMIG	Energia Elétrica	R$ 36.000,00	-
19	IPB0008/2020	IPB0003/2020	Center Office Betim Incorporação LTDA	Aquisição de sede própria do IPREMB	R$11.300.000,00	30/03/2021

20	IPB0002/2020	–	Audimec-Auditores Independentes-S/S	Auditoria independente sobre os registros e demonstrações contábeis do IPREMB.	R$ 80.000,00	18/03/2021
21	IPB0003/2020	IPB0003/2020	LDB-Consultoria Financeira LTDA	Serviço de Asset Liability management (ALM), Cash Flow Matching e Fronteira eficiente	R$ 35.100,00	30/03/2021

4.2. Processos de compras abertos

Quadro 27 - Processo de Compras abertos

INSTITUTO DE PREVIDÊNCIA SOCIAL DO MUNICÍPIO DE BETIM - PROCESSOS DE COMPRAS ABERTOS EM SETEMBRO DE 2020										
Nº.	PAC	MODALIDADE DE LICITAÇÃO	MOD.	CONTRATO/TERMO ADITIVO	Nº CONTRATO	NOME DO LICITANTE/CONTRATANTE	OBJETO	SITUAÇÃO	VIGÊNCIA	MODALIDADE DA PRESTAÇÃO DO SERVIÇO/PRODUTO
1	0031/2020	Ata de Adesão	0008/2020	Contrato novo	xxxxx	FATOR X TECNOLOGIA LTDA	Aquisição de Lote de 36 Computadores para atender às necessidades do IPREMB.	Apto para ratificação	xxxxxx	PONTA ENTREGA
2	0032/2020	Ata de Adesão	0007/2020	Contrato novo	xxxxx	LAYOUT MÓVEIS PARA ESCRITÓRIO LTDA.	Aquisição de um lote de mobiliário composto por mesas retas, estações de trabalho e gaveterios fixos.	Apto para ratificação	xxxxxx	PRONTA ENTREGA
3	0033/2020	Ata de Adesão	0075/2019	Contrato novo	xxxxx	xxxxxxx	Aquisição de lote de mesas para compor o mobiliário do IPREMB.	Em andamento incial	xxxxxx	PRONTA ENTREGA

4.3. Licitações em andamento

Quadro 28 - Licitações em andamento

INSTITUTO DE PREVIDÊNCIA SOCIAL DO MUNICÍPIO DE BETIM - PROCESSOS DE COMPRAS MOVIMENTADOS EM SETEMBRO DE 2020										
Nº.	PAC	MODALIDADE DE LICITAÇÃO	MOD.	CONTRATO/TERMO ADITIVO	Nº CONTRATO	NOME DO LICITANTE	OBJETO	SITUAÇÃO	VIGÊNCIA	MODALIDADE DA PRESTAÇÃO DO SERVIÇO/PRODUTO
1	0017/2020	Ata de Adesão	0004/2020	Contrato novo	xxxxx	WM PORTAS EMPREENDIMENTOS EM MOVÉIS PLANEJADOS LTDA.	16 Unidades de mesa Angular Gabinete Desembargador	Aguardando entrega do Produto	xxxxxx	PRONTA ENTREGA
2	0018/2020	Ata de Adesão	0002/2020	Contrato novo	xxxxx	ERGON MOBILE-COMÉRCIO & SERVIÇOS LTDA.	8 Sofás de 01 Lugar Tipo Ferradura	Produto entregue	xxxxxx	PRONTA ENTREGA
3	0020/2020	Ata de Adesão	0003/2020	Contrato novo	xxxxx	MW INDÚSTRIA DE MÓVEIS EIRELI.	Aquisição de Lotes de Moveis p/ Compor o Mobiliário do IPREMB.	Produto entregue	xxxxxx	PRONTA ENTREGA
4	0022/2020	Dispensa	0015/2020	Contrato novo	xxxxx	SMART PONTO	Aquisição de um coletor de ponto eletrônico para registro de controle de entrada e saída dos coloaboradores, de modo a cumprir a necessidade do IPREMB.	Ordem de fornecimento emitida-Produto entregue	xxxxxx	PRONTA ENTREGA
5	0027/2020	Ata de Adesão	003/2019	Contrato novo	xxxxx	LAYOUT MÓVEIS PARA ESCRITÓRIO LTDA.	Aquisição de um lote de armários e gaveteiros	Apto para ratificação	xxxxxx	PRONTA ENTREGA
6	0026/2020	Ata de Adesão	0005/2020	Contrato novo	xxxxx	LAYOUT MÓVEIS PARA ESCRITÓRIO LTDA.	Aquisição de lotes de poltornas	Produto entregue	xxxxxx	PRONTA ENTREGA
7	0028/2020	Dispensa	0014/2020	Contrato novo	xxxxx	GRAFICA CENTRAL EDITORA E DIGITAL LTDA	Aquisição de 2.050(duas mil e cinquenta) capas de processo.	Aguardando nota de empenho	xxxxxx	PRONTA ENTREGA
8	0029/2020	Dispensa	0016/2020	Contrato novo	xxxxx	HERENDI COMERCIAL LTDA	Sistema de monitoramento eletrônico de segurança.	Aguardando nota de empenho	12 meses	PRESTAÇÃO CONTINUADA

4.4. EVOLUÇÃO DA FOLHA DE PAGAMENTO 2020.

4.4.1 - EVOLUÇÃO DA FOLHA – ATIVOS, PENSIONISTAS E INATIVOS

Quadro 29 – Evolução da Folha Ativos, Pensionistas e Inativos

FOLHA DE PAGAMENTO IPREMB		
	BRUTO	LÍQUIDO
Janeiro	14.213.108,30	10.526.304,88
Fevereiro	14.431.127,17	10.685.050,59
Março	14.464.998,86	10.730.939,83
Abril	15.228.555,68	11.271.734,71
Maio	15.254.399,81	11.340.566,97
Junho	15.256.264,32	11.337.801,29
Julho	16.095.475,86	12.188.988,76
Agosto	15.510.591,77	11.524.977,52
Setembro	15.603.591,92	11.605.848,73
Outubro		
Novembro		
Dezembro		

4.4.2 - EVOLUÇÃO DA FOLHA – ATIVOS.

Quadro 30 – Evolução da Folha– Ativos

FOLHA DE PAGAMENTO IPREMB ATIVOS		
	BRUTO	LÍQUIDO
Janeiro	142.734,52	98.534,08
Fevereiro	162.708,42	115.826,58
Março	159.250,40	114.889,29
Abril	169.515,81	119.735,76
Maio	183.089,30	133.356,51
Junho	197.696,90	143.707,79
Julho	323.455,62	268.113,12
Agosto	247.966,47	185.331,87
Setembro	232.162,43	179.634,31
Outubro		
Novembro		
Dezembro		

- Julho/2020 ocorreu pagamento da primeira parcela do 13º salário

4.4.3. EVOLUÇÃO DA FOLHA – PENSIONISTAS.

Quadro 31 – Evolução da Folha– Pensionistas

FOLHA DE PAGAMENTO IPREMB PENSIONISTAS		
	BRUTO	LÍQUIDO
Janeiro	1.422.687,44	1.197.666,25
Fevereiro	1.496.988,66	1.242.233,90
Março	1.412.365,95	1.192.797,28
Abril	1.510.408,60	1.260.707,91
Maio	1.488.671,54	1.256.320,39
Junho	1.436.435,22	1.214.009,35
Julho	2.147.774,88	1.926.078,81
Agosto	1.618.356,47	1.351.180,35
Setembro	1.593.458,27	1.334.889,56
Outubro		
Novembro		
Dezembro		

4.4.4 EVOLUÇÃO DA FOLHA - INATIVOS.

Quadro 32 – Evolução da Folha – Inativos

FOLHA DE PAGAMENTO IPREMB INATIVOS		
	BRUTO	LÍQUIDO
Janeiro	12.647.686,34	9.230.104,55
Fevereiro	12.771.430,09	9.326.990,11
Março	12.893.382,51	9.423.253,26
Abril	13.548.631,27	9.891.291,04
Maio	13.582.638,97	9.950.890,07
Junho	13.622.132,20	9.980.084,15
Julho	13.624.245,36	9.994.796,83
Agosto	13.644.238,83	9.988.465,30
Setembro	13.777.971,22	10.091.324,86
Outubro		
Novembro		
Dezembro		

Relatório elaborado pela Divisão de Administrativa

5. RELATÓRIO DA OUVIDORIA IPREMB

5.1. DEMANDAS POR MÊS

As demandas recebidas pela Ouvidoria, no período de 02 de janeiro a 30 de setembro de 2020, contabilizaram **78** manifestações, sendo que todas foram concluídas.

Gráfico 19 - Demandas por mês

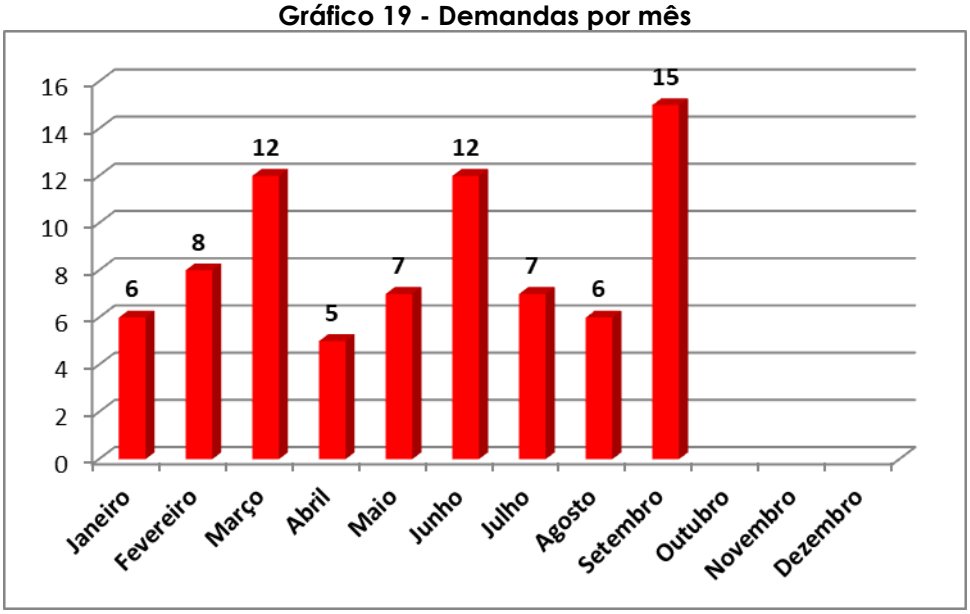

Gráfico 20 - Resolutividade

5.1.1. DEMANDAS POR CATEGORIA – JANEIRO A SETEMBRO DE 2020

Gráfico 21 - Categoria das Demandas

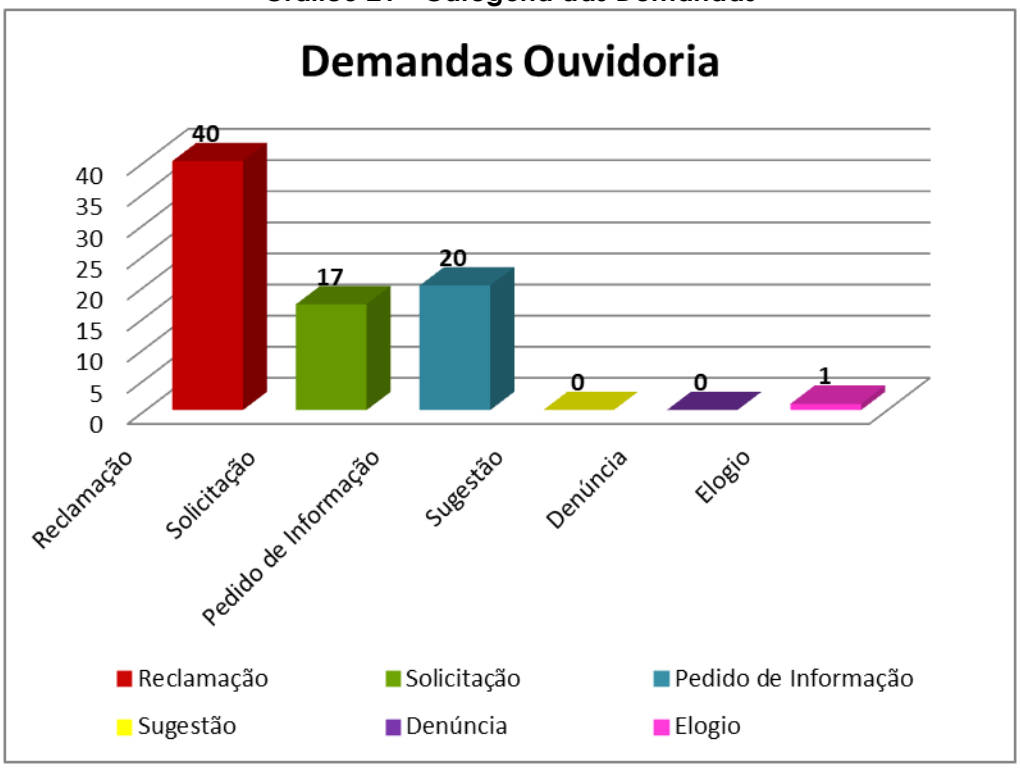

5.1.2. MEIOS DE ACESSO - JANEIRO A SETEMBRO DE 2020

Gráfico 22 - Canais de Acesso

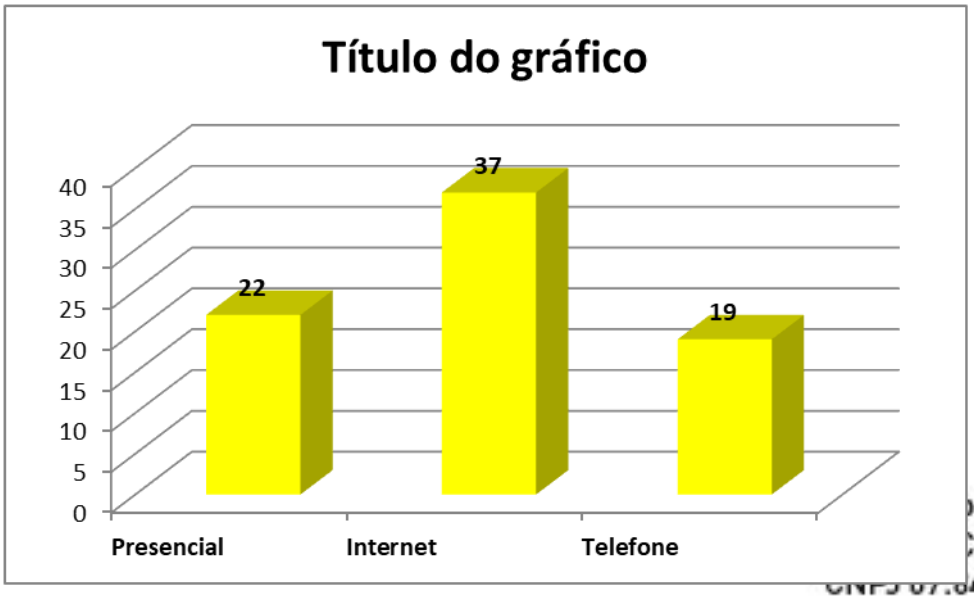

Gráfico 23 - Canais de Acesso

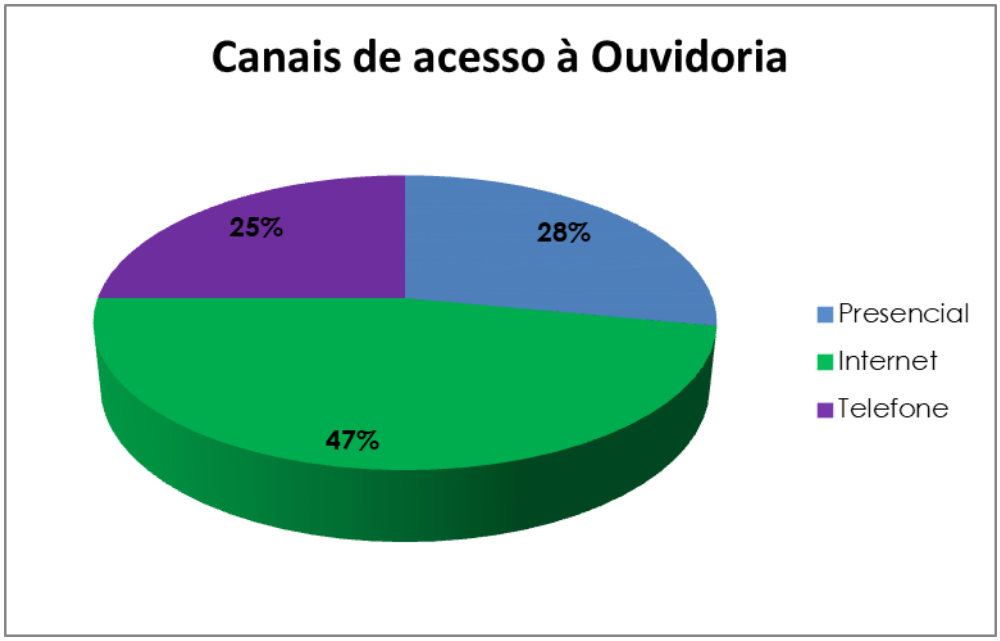

5.1.3. DIVISÕES DEMANDADAS – JANEIRO A SETEMBRO DE 2020

Gráfico 24 - Destinatário

5.1.4. TEMPO DE RESPOSTA AO MANIFESTANTE

O prazo estabelecido para que a resposta seja apresentada é de 10 (dez) dias, podendo ser prorrogado por mais 10 (dez) dias.

Gráfico 25 - Tempo de Resposta ao Manifestante

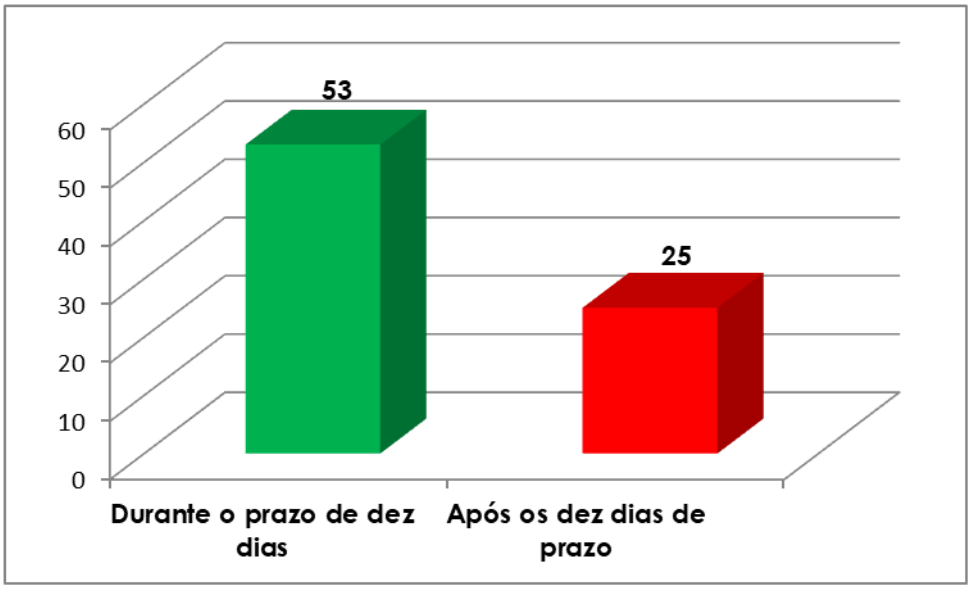

6. RELATÓRIO PROTOCOLO – SETEMBRO/2020

6.1. DOS MEIOS DE ATENDIMENTO – Telefônico e Presencial

O Setor de Protocolo contabilizou 694 atendimentos.

Gráfico 26 – Atendimento

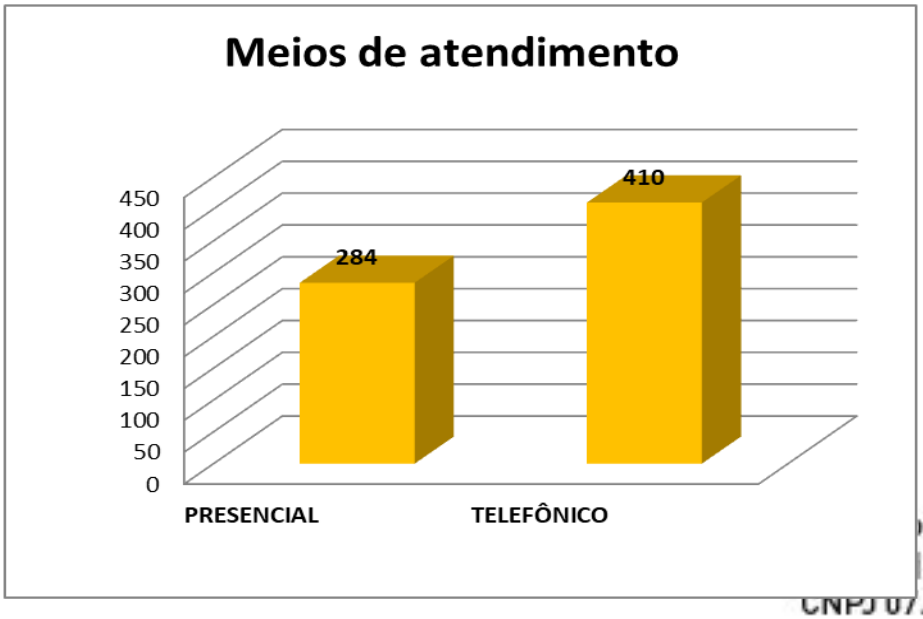

6.2. DAS DEMANDAS POR CATEGORIA – SETEMBRO/2020

As demandas recebidas pelo setor de Protocolo contabilizaram 284.

Gráfico 27 – Tipos de demanda

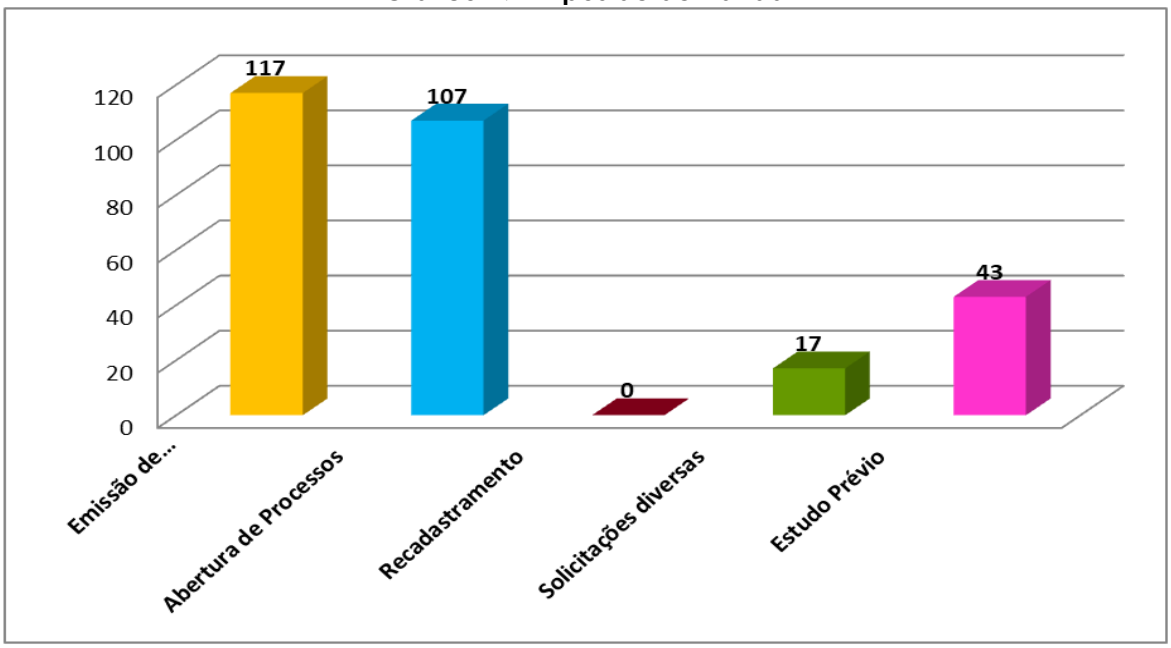

6.3- DOS TIPOS DE PROCESSOS ABERTOS – SETEMBRO/2020

Gráfico 28 – Processos Abertos

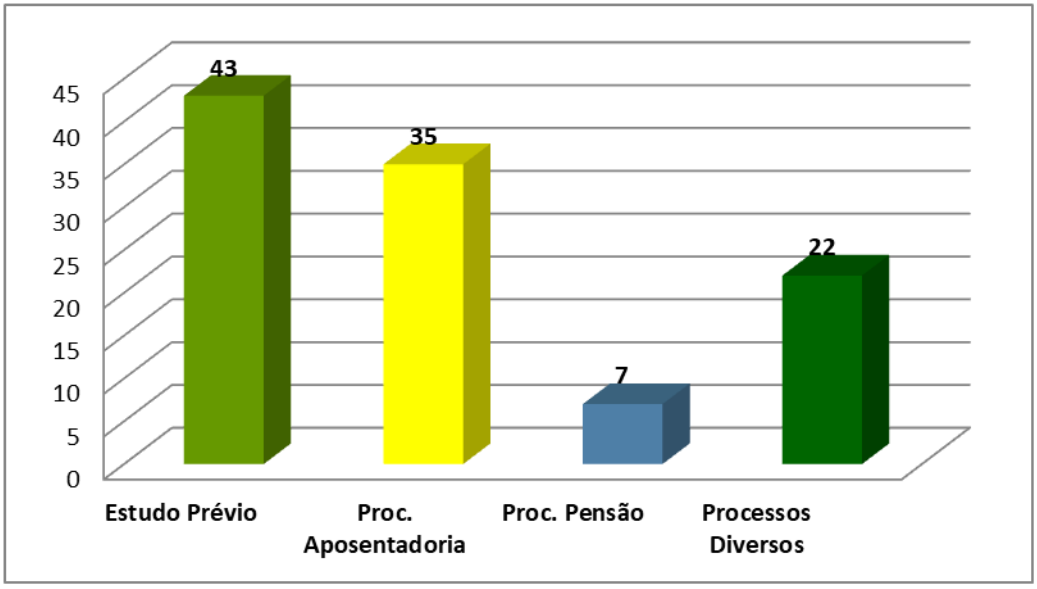

www.ipremb.betim.mg.gov.br
Praça José Lino da Silva, 15, Brasiléia - Betim - MG | CEP: 32.600-308
CNPJ 07.842.278/0001-55